

Rapporto Autovalutazione

Periodo di Riferimento - 2014/15

RAV Scuola - NAIC8BK00T

T.GRECO I.C.S.GIAMPIETRO-ROMANO

1 Contesto e risorse

1.1 Popolazione scolastica

1.1.a Status socio economico e culturale delle famiglie degli studenti

1.1.a.1 Livello medio dell'indice ESCS

1.1.a.1 Livello medio dell'indice ESCS - Anno Scolastico 2013-2014	
Istituto/Classe	Background familiare mediano
NAIC8BK00T	Basso
NAEE8BK01X	
V A	Basso
V B	Basso
V C	Basso
V D	Basso
V E	Basso

1.1.b Studenti con famiglie economicamente svantaggiate

1.1.b.1 Percentuale di studenti con entrambi i genitori disoccupati

1.1.b.1 Percentuale di studenti con entrambi i genitori disoccupati Anno scolastico 2013-2014				
II Classe - Primaria				
Istituto/Indirizzo	Studenti svantaggiati (%)	CAMPANIA (%)	Sud (%)	ITALIA (%)
NAIC8BK00T	0.0	1.8	1.5	0.9

1.1.b.1 Percentuale di studenti con entrambi i genitori disoccupati Anno scolastico 2013-2014				
V Classe - Primaria				
Istituto/Indirizzo	Studenti svantaggiati (%)	CAMPANIA (%)	Sud (%)	ITALIA (%)
NAIC8BK00T	0.8	1.0	1.0	0.6

1.1.b.1 Percentuale di studenti con entrambi i genitori disoccupati Anno scolastico 2013-2014				
III Classe - Secondaria I Grado				
Istituto/Indirizzo	Studenti svantaggiati (%)	CAMPANIA (%)	Sud (%)	ITALIA (%)
NAIC8BK00T	1.4	1.0	0.9	0.6

Sezione di valutazione

Domande Guida
Qual e' il contesto socio-economico di provenienza degli studenti?
Qual e' l'incidenza degli studenti con cittadinanza non italiana?
Ci sono gruppi di studenti che presentano caratteristiche particolari dal punto di vista della provenienza socio economica e culturale (es. studenti nomadi, studenti provenienti da zone particolarmente svantaggiate, ecc.)?

Opportunità (Digitare al max 1500 caratteri)	Vincoli (Digitare al max 1500 caratteri)
<ul style="list-style-type: none"> - disponibilità delle famiglie a collaborare con la scuola nella crescita formativa dei propri figli - comodato d'uso di libri ad alunni particolarmente svantaggiati economicamente - borsa di studio con fondi privati - agevolazioni sul contributo volontario d'iscrizione - progettazione di percorsi formativi aperti anche alle famiglie finanziati dai Fondi Europei - sportello d'ascolto a sostegno delle genitorialità 	<ul style="list-style-type: none"> - contesto socio-economico di provenienza medio-basso - carenze affettive-educative della famiglia - unità urbana ad elevata densità abitativa - rischio di dispersione scolastica - livello culturale dei genitori limitato alla scuola dell'obbligo e in alcuni casi anche meno (licenza elementare) - mancanza del senso di appartenenza al territorio - poco rispetto delle regole del vivere comune

1.2 Territorio e capitale sociale

1.2.a Disoccupazione

1.2.a.1 Tasso di disoccupazione

1.2.a.1 Tasso di disoccupazione Anno 2014 - Fonte ISTAT			
	Territorio		Tasso di disoccupazione %
ITALIA			12.6
	Nord ovest		9.2
		Liguria	10.8
		Lombardia	8.1
		Piemonte	11.2
		Valle D'Aosta	8.9
	Nord est		7.6
		Emilia-Romagna	8.3
		Friuli-Venezia Giulia	8
		Trentino Alto Adige	5.6
		Veneto	7.4
	Centro		11.3
		Lazio	12.5
		Marche	10
		Toscana	10.1
		Umbria	11.3
	Sud e Isole		20.6
		Abruzzo	12.5
		Basilicata	14.7
		Campania	21.7
		Calabria	23.4
		Molise	15.1
		Puglia	21.4
		Sardegna	18.6
		Sicilia	22.1

1.2.b Immigrazione

1.2.b.1 Tasso di immigrazione

1.2.b.1 Tasso di immigrazione Anno 2014 - Fonte ISTAT			
Territorio		Tasso di disoccupazione %	
ITALIA			8.1
	Nord ovest		10.5
		Liguria	8.6
		Lombardia	11.3
		Piemonte	9.5
		Valle D'Aosta	7.2
	Nord est		10.7
		Emilia-Romagna	12
		Friuli-Venezia Giulia	8.7
		Trentino Alto Adige	9.1
		Veneto	10.4
	Centro		10.3
		Lazio	10.5
		Marche	9.4
		Toscana	10.3
		Umbria	11.1
	Sud e Isole		3.4
		Abruzzo	6.3
		Basilicata	2.9
		Campania	3.4
		Calabria	4.3
		Molise	3.2
		Puglia	2.7
		Sardegna	2.5
		Sicilia	3.1

Sezione di valutazione

Domande Guida
Per quali peculiarita' si caratterizza il territorio in cui e' collocata la scuola?
Quali risorse e competenze utili per la scuola sono presenti nel territorio?
Qual e' il contributo dell'Ente Locale di riferimento (Comune o Provincia) per la scuola e piu' in generale per le scuole del territorio?

Opportunità (Digitare al max 1500 caratteri)	Vincoli (Digitare al max 1500 caratteri)
Presenza di: - uffici Comunali e servizi - spazi verdi riqualificati ed attrezzati con spazi giochi e di aggregazione - presenza della Parrocchia S. Antonio con oratorio, volontariato e sostegno agli anziani, attività di doposcuola, mensa Caritas, banco alimentare - associazioni culturali e di volontariato. L'Istituto collabora da sempre con: - Comune di Torre del Greco - Asl - Regione Campania - Miur - Università degli studi Federico II di Napoli - Università "Orientale" di Napoli - Università di Salerno - Istituto Universitario Suor Orsola Benincasa Accademia delle Belle Arti di Napoli - C.O.N.I. - Banca d'Italia (Progetto Ed. Economica e Finanziaria)	- mancanza di centri culturali (sala cinematografica-teatro) - zone del territorio vocate a produzione agricola e florovivaistica - zone a forte espansione urbana e cementificata - zone periferiche con quartieri popolari e prive di servizi - elevato numero di veicoli in circolazione con alto tasso d'inquinamento.

1.3 Risorse economiche e materiali

1.3.b Edilizia e rispetto delle norme sulla sicurezza

1.3.b.1 Certificazioni

Certificazioni				
		Riferimento Provinciale %	Riferimento Regionale %	Riferimento Nazionale %
Validi	Nessuna certificazione rilasciata	31,2	21,1	23,4
	Certificazioni rilasciate parzialmente	41,8	51,9	55,3
	Tutte le certificazioni rilasciate	26,9	27	21,4
Situazione della scuola: NAIC8BK00T	Certificazioni rilasciate parzialmente			

1.3.b.2 Sicurezza edifici e superamento barriere architettoniche

Sicurezza edifici e superamento barriere architettoniche				
		Riferimento Provinciale %	Riferimento Regionale %	Riferimento Nazionale %
Validi	Nessun adeguamento	0,0	0,0	0,1
	Parziale adeguamento	81,7	82,4	77,5
	Totale adeguamento	18,3	17,6	22,4
Situazione della scuola: NAIC8BK00T		Totale adeguamento		

Sezione di valutazione

Domande Guida
Qual e' la qualita' delle strutture della scuola (es. struttura degli edifici, raggiungibilita' delle sedi, ecc.)?
Qual e' la qualita' degli strumenti in uso nella scuola (es. LIM, pc, ecc.)?
Quali le risorse economiche disponibili?

Opportunità (Digitare al max 1500 caratteri)	Vincoli (Digitare al max 1500 caratteri)
<ul style="list-style-type: none"> - riqualificazione della struttura degli edifici PON C1 Asse 2 - raggiungibilità di tutte le sedi sia con mezzi pubblici che privati con aree parcheggio - dotazione di sala teatro - n°4 laboratori informatici - laboratorio musicale - laboratorio artistico dotato di forno per la cottura della ceramica - laboratorio scientifico - laboratorio linguistico - n°2 palestre insonorizzate con spogliatoi - biblioteca - campo di calcetto a 5 in erba sintetica esterno - punto ristoro - aula 2.0 - quasi tutte le aule dotate di LIM con strumentazioni di ultima generazione - sala refettorio - piccolo anfiteatro nella scuola dell'infanzia - aree verdi esterne utilizzate per attività didattiche, ascensore per l'abbattimento delle barriere architettoniche. 	<ul style="list-style-type: none"> - inadeguatezza degli importi relativi alla quota di funzionamento amministrativo che non riesce a colmare il fabbisogno quotidiano (acquisto di software didattici, carta, toner, materiale igienico-sanitario) - mancanza di una figura addetta all'assistenza tecnica dei sussidi elettronici e multimediali - insufficiente connessione wi-fi interna - assenza di zone d'ombra per attività all'aperto e di aree giochi nella scuola dell'infanzia, - assenza della LIM in alcune aule nella scuola Primaria e nella Secondaria di primo grado. - condizioni socioeconomiche dell'utenza scolastica medio-bassa

1.4 Risorse professionali

1.4.a Caratteristiche degli insegnanti

1.4.a.1 Tipologia di contratto degli insegnanti

Istituto:NAIC8BK00T - Tipologia di contratto degli insegnanti Anno scolastico 2014-2015					
	Insegnanti a tempo indeterminato		Insegnanti a tempo determinato		TOTALE
	N°	%	N°	%	
NAIC8BK00T	107	89,9	12	10,1	100,0
- Benchmark*					
NAPOLI	41.828	87,4	6.012	12,6	100,0
CAMPANIA	80.591	89,0	9.965	11,0	100,0
ITALIA	652.021	84,1	123.333	15,9	100,0

1.4.a.2 Insegnanti a tempo indeterminato per fasce di età'

Istituto:NAIC8BK00T - Insegnanti a tempo indeterminato per fasce di età Anno scolastico 2014-2015									
	<35		35-44		45-54		55+		Totale
	N°	%	N°	%	N°	%	N°	%	TOTALE
NAIC8BK00T	3	2,8	19	17,8	34	31,8	51	47,7	100,0
- Benchmark*									
NAPOLI	461	1,1	6.803	16,3	17.566	42,0	16.998	40,6	100,0
CAMPANIA	912	1,1	12.754	15,8	32.710	40,6	34.215	42,5	100,0
ITALIA	15.369	2,4	126.086	19,3	252.202	38,7	258.364	39,6	100,0

1.4.a.3 Titoli in possesso degli insegnanti a tempo indeterminato

Istituto:NAIC8BK00T - Tipologia di contratto degli insegnanti Anno scolastico 2014-2015 infanzia			
	Quota laureati	Quota diplomati	TOTALE
NAIC8BK00T	12,5	87,5	100,0

Istituto:NAIC8BK00T - Tipologia di contratto degli insegnanti Anno scolastico 2014-2015 primaria			
	Quota laureati	Quota diplomati	TOTALE
NAIC8BK00T	25,6	74,4	100,0

Istituto:NAIC8BK00T - Tipologia di contratto degli insegnanti Anno scolastico 2014-2015 secondaria			
	Quota laureati	Quota diplomati	TOTALE
NAIC8BK00T	88,9	11,1	100,0

1.4.a.4 Insegnanti a tempo indeterminato per anni di servizio nella scuola (stabilita')

Istituto:NAIC8BK00T - Fasce Anni di Servizio degli insegnanti Anno scolastico 2014-2015								
	Corrente Anno		Da 2 a 5 anni		Da 6 a 10 anni		Oltre 10 anni	
	N°	%	N°	%	N°	%	N°	%
NAIC8BK00T	8	9,4	15	17,6	16	18,8	46	54,1
- Benchmark*								
NAPOLI	3.954	10,7	11.677	31,5	7.416	20,0	13.985	37,8
CAMPANIA	8.608	12,2	22.400	31,6	14.224	20,1	25.582	36,1
ITALIA	80.068	21,1	99.999	26,3	99.999	26,3	99.999	26,3

1.4.b Caratteristiche del Dirigente scolastico

1.4.b.1 Tipo di incarico del Dirigente scolastico

Tipo incarico del Dirigente scolastico - Anno Scolastico 2014-2015										
	Incarico effettivo		Incarico nominale		Incarico di reggenza		Incarico di presidenza		Nessun incarico di dirigenza attivo al 26/03/2015	
ISTITUTO	X									
- Benchmark*										
	N°	%	N°	%	N°	%	N°	%	N°	%
NAPOLI	455	85,2	5	0,9	73	13,7	-	0,0	1	0,2
CAMPANI A	856	81,8	8	0,8	180	17,2	-	0,0	2	0,2
ITALIA	7.359	84,4	126	1,4	1.143	13,1	43	0,5	49	0,6

1.4.b.2 Anni di esperienza come Dirigente scolastico

Anni di esperienza come Dirigente scolastico				
		Riferimento Provinciale %	Riferimento Regionale %	Riferimento Nazionale %
Validi	Fino a 1 anno	0	0	10,9
	Da 2 a 3 anni	0	0	20
	Da 4 a 5 anni	3,4	4,3	1,5
	Più di 5 anni	96,6	95,7	67,7
Situazione della scuola: NAIC8BK00T	Piu' di 5 anni			

1.4.b.3 Stabilita' del Dirigente scolastico

Stabilita' del Dirigente scolastico				
		Riferimento Provinciale %	Riferimento Regionale %	Riferimento Nazionale %
Validi	Fino a 1 anno	16,9	21,8	27,3
	Da 2 a 3 anni	23,8	25,4	34,6
	Da 4 a 5 anni	14	14,6	8,8
	Più di 5 anni	45,3	38,2	29,3
Situazione della scuola: NAIC8BK00T		Piu' di 5 anni		

Sezione di valutazione

Domande Guida
Quali le caratteristiche socio anagrafiche del personale (es. eta', stabilita' nella scuola)?
Quali le competenze professionali e i titoli posseduti dal personale (es. certificazioni linguistiche, informatiche, ecc.)?

Opportunità (Digitare al max 1500 caratteri)	Vincoli (Digitare al max 1500 caratteri)
<ul style="list-style-type: none"> - stabilità corpo docente e conseguente continuità didattica - competenze relazionali e professionali in costante e continua evoluzione - corsi di formazione altamente qualificanti e certificati(Le competenze informatiche dei docenti sono così distribuite: <ul style="list-style-type: none"> - scarse: 2% - medie: 59% - buone: 28% - d'eccellenza: 11%. -Il 98% del personale della scuola è in possesso della formazione di base prevista dalle vigenti disposizioni in materia di sicurezza e igiene nei luoghi di lavoro.	In relazione all'indicatore: Caratteristiche degli insegnanti L'età media dei docenti è abbastanza alta.

2 Esiti

2.1 Risultati scolastici

2.1.a Esiti degli scrutini

2.1.a.1 Studenti ammessi alla classe successiva

2.1.a.1 Studenti ammessi alla classe successiva Anno scolastico 2013/14 - Primaria										
	classe 1	% classe 1	classe 2	% classe 2	classe 3	% classe 3	classe 4	% classe 4	classe 5	% classe 5
NAIC8BK00T	101	99,0	122	99,2	112	100,0	124	100,0	120	100,0
- Benchmark*										
NAPOLI	32.720	93,5	33.995	93,7	33.011	94,1	34.872	94,6	34.805	94,1
CAMPANIA	58.346	95,0	60.577	95,4	59.030	95,6	62.463	96,0	62.235	95,5
Italia	546.233	97,8	552.562	98,2	542.662	98,4	550.434	98,5	547.326	98,3

2.1.a.1 Studenti ammessi alla classe successiva Anno scolastico 2013/14 - Media				
	classe 1	% classe 1	classe 2	% classe 2
NAIC8BK00T	119	93,0	138	97,2
- Benchmark*				
NAPOLI	35.313	91,3	34.930	91,7
CAMPANIA	63.041	93,1	62.455	93,7
Italia	537.065	93,2	537.625	93,7

2.1.a.2 Studenti diplomati per votazione conseguita all'esame

2.1.a.2 Studenti diplomati per votazione conseguita all'esame Anno scolastico 2013/14												
	6	7	8	9	10	Lode	6 (%)	7 (%)	8 (%)	9 (%)	10 (%)	Lode (%)
NAIC8BK00T	44	39	23	23	4	-	33,1	29,3	17,3	17,3	3,0	0,0
- Benchmark*												
NAPOLI	11.276	10.018	7.373	5.176	2.130	794	30,7	27,2	20,1	14,1	5,8	2,2
CAMPANIA	18.549	17.886	13.837	10.162	4.262	1.650	28,0	27,0	20,9	15,3	6,4	2,5
ITALIA	152.904	152.473	121.664	88.143	29.866	14.025	27,3	27,3	21,8	15,8	5,3	2,5

2.1.b Trasferimenti e abbandoni

2.1.b.1 Studenti che hanno abbandonato gli studi in corso d'anno

2.1.b.1 Studenti che hanno abbandonato gli studi in corso d'anno Anno scolastico 2013/14 - Primaria										
	classe 1	% classe 1	classe 2	% classe 2	classe 3	% classe 3	classe 4	% classe 4	classe 5	% classe 5
NAIC8BK00T	-	0,0	-	0,0	-	0,0	-	0,0	-	0,0
- Benchmark*										
NAPOLI	-	0,3	-	0,1	-	0,1	-	0,1	-	0,1
CAMPANIA	-	0,2	-	0,1	-	0,1	-	0,1	-	0,1
Italia	-	0,2	-	0,1	-	0,1	-	0,1	-	0,1

2.1.b.1 Studenti che hanno abbandonato gli studi in corso d'anno Anno scolastico 2013/14 - Media							
	classe 1	% classe 1	classe 2	% classe 2	classe 3	% classe 3	
NAIC8BK00T	-	0,0	2	1,4	2	1,4	
- Benchmark*							
NAPOLI	-	0,6	-	1,0	-	0,9	
CAMPANIA	-	0,4	-	0,8	-	0,7	
Italia	-	0,2	-	0,4	-	0,5	

2.1.b.2 Studenti trasferiti - in entrata - in corso d'anno

2.1.b.2 Studenti trasferiti - in entrata - in corso d'anno Anno scolastico 2013/14 - Primaria										
	classe 1	% classe 1	classe 2	% classe 2	classe 3	% classe 3	classe 4	% classe 4	classe 5	% classe 5
NAIC8BK00T	2	2,0	4	3,4	2	1,8	-	0,0	-	0,0
- Benchmark*										
NAPOLI	1.180	3,5	907	2,6	737	2,1	696	1,9	543	1,5
CAMPANIA	1.747	2,9	1.330	2,1	1.117	1,8	1.035	1,6	809	1,3
Italia	10.959	2,0	9.269	1,7	8.203	1,5	7.974	1,4	5.778	1,0

2.1.b.2 Studenti trasferiti - in entrata - in corso d'anno Anno scolastico 2013/14 - Media						
	classe 1	% classe 1	classe 2	% classe 2	classe 3	% classe 3
NAIC8BK00T	2	1,6	1	0,7	3	2,2
- Benchmark*						
NAPOLI	813	2,1	591	1,6	370	1,0
CAMPANIA	1.165	1,8	864	1,3	569	0,8
Italia	7.825	1,4	6.848	1,2	4.955	0,9

2.1.b.3 Studenti trasferiti - in uscita - in corso d'anno

2.1.b.3 Studenti trasferiti - in uscita - in corso d'anno Anno scolastico 2013/14 - Primaria										
	classe 1	% classe 1	classe 2	% classe 2	classe 3	% classe 3	classe 4	% classe 4	classe 5	% classe 5
NAIC8BK00T	7	7,4	3	2,5	3	2,8	4	3,3	2	1,7
- Benchmark*										
NAPOLI	1.611	4,8	1.181	3,4	951	2,8	935	2,6	721	2,0
CAMPANIA	2.350	4,0	1.700	2,7	1.398	2,3	1.358	2,1	1.048	1,6
Italia	17.324	3,2	13.828	2,5	12.038	2,2	11.465	2,1	8.574	1,6


2.1.b.3 Studenti trasferiti - in uscita - in corso d'anno Anno scolastico 2013/14 - Media						
	classe 1	% classe 1	classe 2	% classe 2	classe 3	% classe 3
NAIC8BK00T	-	0,0	-	0,0	1	0,7
- Benchmark*						
NAPOLI	1.073	2,9	866	2,3	474	1,2
CAMPANIA	1.574	2,4	1.280	2,0	743	1,1
Italia	12.192	2,2	11.240	2,0	8.152	1,4

Sezione di valutazione

Domande Guida
Quanti studenti non sono ammessi alla classe successiva e perche'? Ci sono concentrazioni di non ammessi in alcuni anni di corso o indirizzi di studio per le scuole superiori?
Quanti sono gli studenti sospesi in giudizio nelle scuole superiori? I debiti formativi si concentrano in determinate discipline, anni di corso, indirizzi o sezioni?
I criteri di valutazione adottati dalla scuola (studenti non ammessi alla classe successiva, studenti con debiti formativi) sono adeguati a garantire il successo formativo degli studenti?
Quali considerazioni si possono fare analizzando la distribuzione degli studenti per fascia di voto conseguito all'Esame di Stato (es. una parte consistente si colloca nelle fasce piu' basse, ci sono distribuzioni anomale per alcune fasce, cosa emerge dal confronto con il dato medio nazionale)?
Quanti e quali studenti abbandonano la scuola e perche'?

Punti di Forza (Digitare al max 1500 caratteri)	Punti di Debolezza (Digitare al max 1500 caratteri)
<ul style="list-style-type: none"> - percentuale alunni non ammessi alla classe successiva scuola primaria = 0,1% - percentuale alunni non ammessi alla classe successiva scuola secondaria 1° = 3 % - -condivisione dei criteri di valutazione adottati all'interno dello stesso ordine di scuola e dei dipartimenti adeguati a garantire il successo formativo degli studenti. -Valutazione formativa e sommativa partecipata con gli alunni e i genitori. -non ci sono distribuzioni anomale per alcune fasce negli esiti dell'Esame di Stato -percentuale più alta, rispetto alla media nazionale, per il voto 9 	<ul style="list-style-type: none"> -causa di non ammissione in entrambi gli ordini di scuola per aver superato il limite di giorni di assenza -insuccesso scolastico -influenza soggettiva ed emotiva del docente in fase valutativa. -Percentuale significativa all'Esame di Stato di alunni licenziati con valutazione medio-basso . -dal confronto con il dato medio nazionale emerge un livello più basso in quasi tutte le fasce di voto. -risultano alcuni alunni inadempienti.

Rubrica di Valutazione	
Criterio di qualità: La scuola garantisce il successo formativo degli studenti.	Situazione della scuola
La scuola non riesce a garantire il successo formativo per tutti gli studenti: la scuola perde molti studenti nel passaggio da un anno all'altro, oppure c'e' una percentuale anomala di trasferimenti o abbandoni, oppure ci sono concentrazioni anomale di non ammessi all'anno successivo e/o di abbandoni in alcuni anni di corso, sezioni, plessi o indirizzi di scuola. La distribuzione degli studenti per fasce di voto evidenzia una concentrazione eccessiva nelle fasce piu' basse.	1 - Molto critica
	2 -

La scuola perde alcuni studenti nel passaggio da un anno all'altro, ci sono alcuni trasferimenti e abbandoni. La distribuzione degli studenti per fasce di voto evidenzia una concentrazione anomala in alcune fasce.		3 - Con qualche criticita'
		4 -
La scuola non perde studenti nel passaggio da un anno all'altro, tranne singoli casi giustificati. La distribuzione degli studenti per fasce di voto evidenzia una situazione di equilibrio.		5 - Positiva
		6 -
La scuola non perde studenti nel passaggio da un anno all'altro e accoglie studenti provenienti da altre scuole. La distribuzione degli studenti per fasce di voto evidenzia una situazione di equilibrio. I criteri di selezione adottati dalla scuola sono adeguati a garantire il successo formativo degli studenti.		7 - Eccellente

Motivazione del giudizio assegnato

Nella scuola non si registrano casi di abbandono né perdita di studenti nel passaggio da un anno all'altro. All'Esame di Stato, la distribuzione dei voti degli studenti, evidenzia una situazione alquanto omogenea tra le varie classi, con una concentrazione maggiore di voti che vanno da 6 a 8, invece per la valutazione del 9 (17,3%) la percentuale è superiore alla media nazionale, e pochi sono i casi di alunni con voto di eccellenza.

2.2 Risultati nelle prove standardizzate nazionali

2.2.a Risultati degli studenti nelle prove di italiano e matematica

2.2.a.1234 Punteggio in italiano e matematica

*Differenze nel punteggio rispetto a scuole con contesto socio-economico e culturale simile (ESCS)

Istituto: NAIC8BK00T - Risultati degli studenti nelle prove di italiano e matematica										
Livello Classe/Plesso/Classe	Prova di Italiano					Prova di Matematica				
	Punteggio medio	Campania	Sud	ITALIA	Punt. ESCS (*)	Punteggio medio	Campania	Sud	ITALIA	Punt. ESCS (*)
		58,4	60,9	61,0			53,8	55,1	54,6	
2-Scuola primaria - Classi seconde	64,9	↑	↑	↑	4,4	67,1	↑	↑	↑	10,4
NAEE8BK01X	64,9	n/a	n/a	n/a	n/a	67,1	n/a	n/a	n/a	n/a
NAEE8BK01X - II A	57,7	↔	↓	↓	-2,4	58,8	↑	↑	↑	3,4
NAEE8BK01X - II B	66,0	↑	↑	↑	6,1	76,9	↑	↑	↑	21,4
NAEE8BK01X - II C	80,1	↑	↑	↑	20,1	79,5	↑	↑	↑	24,1
NAEE8BK01X - II D	66,0	↑	↑	↑	5,6	49,5	↓	↓	↓	-5,9
NAEE8BK01X - II E	38,8	↓	↓	↓	-21,6	73,0	↑	↑	↑	18,0
NAEE8BK01X - II F	78,0	↑	↑	↑	17,8	75,1	↑	↑	↑	20,1
		58,5	59,5	61,0			60,7	61,6	62,9	
5-Scuola primaria - Classi quinte	60,5	↔	↔	↔	2,9	62,1	↔	↔	↓	3,0
NAEE8BK01X	60,5	n/a	n/a	n/a	n/a	62,1	n/a	n/a	n/a	n/a
NAEE8BK01X - V A	60,4	↔	↔	↔	4,0	44,5	↓	↓	↓	-14,0
NAEE8BK01X - V B	59,2	↔	↔	↓	2,8	71,4	↑	↑	↑	13,1
NAEE8BK01X - V C	54,2	↓	↓	↓	-2,3	60,3	↔	↔	↓	2,1
NAEE8BK01X - V D	65,6	↑	↑	↑	9,4	65,7	↑	↑	↑	7,7
NAEE8BK01X - V E	62,5	↑	↑	↑	6,1	64,7	↑	↑	↑	6,7
		56,2	57,3	61,4			52,2	53,6	57,3	
8-Scuola secondaria di I grado - Classi terze	61,5	↑	↑	↔	0,0	49,6	↓	↓	↓	0,0
NAMM8BK01V	61,5	n/a	n/a	n/a	n/a	49,6	n/a	n/a	n/a	n/a
NAMM8BK01V - III A	61,4	↑	↑	↔	0,0	50,8	↔	↓	↓	0,0
NAMM8BK01V - III B	62,5	↑	↑	↑	0,0	53,1	↔	↔	↓	0,0
NAMM8BK01V - III C	67,0	↑	↑	↑	0,0	52,9	↔	↔	↓	0,0
NAMM8BK01V - III D	52,4	↓	↓	↓	0,0	46,4	↓	↓	↓	0,0
NAMM8BK01V - III E	62,2	↑	↑	↑	0,0	41,4	↓	↓	↓	0,0
NAMM8BK01V - III F	62,1	↑	↑	↑	0,0	48,6	↓	↓	↓	0,0
NAMM8BK01V - III G	63,6	↑	↑	↑	0,0	59,9	↑	↑	↑	0,0

2.2.b Livelli di apprendimento degli studenti

2.2.b.1 Alunni collocati nei diversi livelli in italiano e in matematica

2.2.b.1 Alunni collocati nei diversi livelli in italiano e in matematica										
Classe/Istituto/Ra ggruppamento geografico	Italiano					Matematica				
	Numero studenti Livello 1	Numero studenti Livello 2	Numero studenti Livello 3	Numero studenti Livello 4	Numero studenti Livello 5	Numero studenti Livello 1	Numero studenti Livello 2	Numero studenti Livello 3	Numero studenti Livello 4	Numero studenti Livello 5
NAEE8BK01X - II A	1	7	11	2	0	2	0	7	14	0
NAEE8BK01X - II B	3	2	5	5	7	1	1	0	2	18
NAEE8BK01X - II C	0	0	2	4	12	0	0	1	1	16
NAEE8BK01X - II D	5	1	4	5	10	0	18	7	0	0
NAEE8BK01X - II E	14	0	0	0	0	0	0	1	2	9
NAEE8BK01X - II F	1	0	1	3	10	0	0	0	2	13
	% studenti Livello 1	% studenti Livello 2	% studenti Livello 3	% studenti Livello 4	% studenti Livello 5	% studenti Livello 1	% studenti Livello 2	% studenti Livello 3	% studenti Livello 4	% studenti Livello 5
NAIC8BK00T	20,9	8,7	20,0	16,5	33,9	2,6	16,5	13,9	18,3	48,7
Campania	29,5	14,4	12,1	14,2	29,8	27,4	22,6	12,1	14,4	23,5
Sud	25,3	13,1	12,8	15,6	33,3	24,9	22,3	11,4	15,8	25,4
Italia	25,1	12,7	13,1	16,2	32,9	24,3	23,3	12,1	16,4	23,9

2.2.b.1 Alunni collocati nei diversi livelli in italiano e in matematica										
Classe/Istituto/Ra ggruppamento geografico	Italiano					Matematica				
	Numero studenti Livello 1	Numero studenti Livello 2	Numero studenti Livello 3	Numero studenti Livello 4	Numero studenti Livello 5	Numero studenti Livello 1	Numero studenti Livello 2	Numero studenti Livello 3	Numero studenti Livello 4	Numero studenti Livello 5
NAEE8BK01X - V A	0	4	15	0	0	18	0	0	0	0
NAEE8BK01X - V B	0	9	14	0	0	0	1	7	13	2
NAEE8BK01X - V C	8	4	6	2	2	4	7	4	3	3
NAEE8BK01X - V D	4	1	6	6	6	2	7	6	1	6
NAEE8BK01X - V E	6	4	6	5	6	4	6	4	5	5
	% studenti Livello 1	% studenti Livello 2	% studenti Livello 3	% studenti Livello 4	% studenti Livello 5	% studenti Livello 1	% studenti Livello 2	% studenti Livello 3	% studenti Livello 4	% studenti Livello 5
NAIC8BK00T	15,8	19,3	41,2	11,4	12,3	25,9	19,4	19,4	20,4	14,8
Campania	25,3	22,0	15,6	19,2	17,9	24,1	23,4	17,6	17,4	17,4
Sud	23,7	21,5	15,8	19,5	19,6	22,4	22,3	19,3	17,4	18,6
Italia	20,7	20,2	17,3	20,8	21,0	19,3	21,8	20,4	19,1	19,4

2.2.b.1 Alunni collocati nei diversi livelli in italiano e in matematica										
Classe/Istituto/Ra ggruppamento geografico	Italiano					Matematica				
	Numero studenti Livello 1	Numero studenti Livello 2	Numero studenti Livello 3	Numero studenti Livello 4	Numero studenti Livello 5	Numero studenti Livello 1	Numero studenti Livello 2	Numero studenti Livello 3	Numero studenti Livello 4	Numero studenti Livello 5
NAMM8BK01V - III A	5	3	3	6	4	6	8	2	2	3
NAMM8BK01V - III B	1	2	3	4	0	4	0	4	0	2
NAMM8BK01V - III C	3	2	6	6	6	4	8	6	5	0
NAMM8BK01V - III D	2	18	0	0	0	6	14	0	0	0
NAMM8BK01V - III E	3	5	4	5	3	13	7	0	0	0
NAMM8BK01V - III F	4	3	2	8	2	7	6	2	3	1
NAMM8BK01V - III G	2	3	1	2	3	1	3	3	2	2
	% studenti Livello 1	% studenti Livello 2	% studenti Livello 3	% studenti Livello 4	% studenti Livello 5	% studenti Livello 1	% studenti Livello 2	% studenti Livello 3	% studenti Livello 4	% studenti Livello 5
NAIC8BK00T	16,1	29,0	15,3	25,0	14,5	33,1	37,1	13,7	9,7	6,5
Campania	28,9	23,1	17,9	15,3	14,9	29,2	25,3	17,9	12,1	15,4
Sud	27,0	20,6	19,0	16,9	16,5	27,9	24,1	17,7	13,1	17,2
Italia	19,2	20,0	19,8	19,7	21,3	20,9	22,8	18,7	15,6	21,9

2.2.c Variabilità dei risultati fra le classi

2.2.c.1 Varianza interna alle classi e fra le classi

2.2.c.1 - Variabilità dei punteggi TRA le classi e DENTRO le classi - Italiano e Matematica - Scuola primaria - Classi seconde				
Istituto/Raggruppamento geografico	TRA_ita (%)	DENTRO_ita (%)	TRA_mat (%)	DENTRO_mat (%)
NAIC8BK00T	39,5	60,5	61,5	38,5
- Benchmark*				
Sud	9,3	90,7	15,9	84,1
ITALIA	8,4	91,6	10,6	89,4


2.2.c.1 - Variabilità dei punteggi TRA le classi e DENTRO le classi - Italiano e Matematica - Scuola primaria - Classi quinte				
Istituto/Raggruppamento geografico	TRA_ita (%)	DENTRO_ita (%)	TRA_mat (%)	DENTRO_mat (%)
NAIC8BK00T	8,1	91,9	34,2	65,8
- Benchmark*				
Sud	10,8	89,2	15,4	84,6
ITALIA	8,7	91,3	12,4	87,6

Sezione di valutazione

Domande Guida
Quali risultati raggiunge la scuola nelle prove standardizzate nazionali di italiano e matematica?
La scuola riesce ad assicurare esiti uniformi tra le varie classi? Il livello raggiunto dagli studenti nelle prove INVALSI e' ritenuto affidabile - conoscendo l'andamento abituale delle classi - oppure c'è il sospetto di comportamenti opportunistici (cheating)?
Le disparità a livello di risultati tra gli alunni meno dotati e quelli più dotati sono in aumento o in regressione nel corso della loro permanenza a scuola?
Queste disparità sono concentrate in alcune sedi, indirizzi o sezioni?

Punti di Forza (Digitare al max 1500 caratteri)	Punti di Debolezza (Digitare al max 1500 caratteri)
<p>scuola Primaria</p> <p>Classi seconde: italiano e matematica livelli superiori alla media nazionale.</p> <p>Classi Quinte: italiano, livello corrispondente alla media nazionale; matematica, livello leggermente inferiore alla media nazionale.</p> <p>Scuola secondaria di primo grado: italiano, livello corrispondente alla media nazionale, matematica, livello inferiore alla media.</p> <p>Le disparità tra gli alunni sono in regressione nel corso della loro permanenza a scuola.</p>	<p>Gli esiti raggiunti non sono uniformi nelle varie classi. Il livello registrato dall'INVALSI, a causa di una percentuale rilevante di cheating registrato in alcune classi, non risulta corrispondente agli effettivi livelli di competenze raggiunti dagli alunni.</p> <p>Si osserva una certa varianza tra le classi distribuita in maniera eterogenea.</p>

Rubrica di Valutazione	
Critero di qualità: La scuola assicura l'acquisizione dei livelli essenziali di competenze (misurate con le prove standardizzate nazionali) per tutti gli studenti.	Situazione della scuola
Il punteggio di italiano e/o matematica della scuola alle prove INVALSI e' inferiore rispetto a quello di scuole con background socio-economico e culturale simile. I punteggi delle diverse classi in italiano e/o matematica sono molto distanti e la varianza tra classi in italiano e/o matematica e' decisamente superiore a quella media. La quota di studenti collocata nei livelli 1 e 2 in italiano e in matematica e' notevolmente superiore alla media nazionale.	1 - Molto critica
	2 -

Il punteggio di italiano e matematica della scuola alle prove INVALSI e' in linea con quello di scuole con background socio-economico e culturale simile. La varianza tra classi in italiano e in matematica e' uguale o di poco superiore a quella media, i punteggi delle classi non si discostano molto dalla media della scuola, anche se ci sono casi di singole classi in italiano e matematica che si discostano in negativo. La quota di studenti collocata nei livelli 1 e 2 in italiano e in matematica e' in linea con la media nazionale.		3 - Con qualche criticita'
Il punteggio di italiano e matematica della scuola alle prove INVALSI e' superiore a quello di scuole con background socio-economico e culturale simile. La varianza tra classi in italiano e matematica e' in linea o di poco inferiore a quella media, i punteggi delle classi non si discostano dalla media della scuola oppure in alcune classi si discostano in positivo. La quota di studenti collocata nei livelli 1 e 2 in italiano e in matematica e' inferiore alla media nazionale.		4 - 5 - Positiva
Il punteggio di italiano e matematica della scuola alle prove INVALSI e' superiore a quello di scuole con background socio-economico e culturale simile ed e' superiore alla media nazionale. La varianza tra classi in italiano e matematica e' inferiore a quella media. I punteggi delle diverse classi in italiano e matematica non si discostano dalla media della scuola. La quota di studenti collocata nei livelli 1 e 2 in italiano e in matematica e' decisamente inferiore alla media nazionale.		6 - 7 - Eccellente

Motivazione del giudizio assegnato


I risultati delle prove nazionali sono soddisfacenti per l'italiano mentre risultano carenti (tranne che per le classi seconde della primaria) in matematica. La media dell'Istituto è bassa rispetto a quella nazionale e del sud Italia, poiché viene attribuito un elevato cheating che non sempre corrisponde al vero.

2.3 Competenze chiave e di cittadinanza

Sezione di valutazione

Domande Guida
La scuola valuta le competenze di cittadinanza degli studenti (es. il rispetto delle regole, lo sviluppo del senso di legalità e di un'etica della responsabilità, la collaborazione e lo spirito di gruppo)?
La scuola adotta criteri di valutazione comuni per l'assegnazione del voto di comportamento?
La scuola valuta le competenze chiave degli studenti come l'autonomia di iniziativa e la capacità di orientarsi? In che modo la scuola valuta queste competenze (osservazione del comportamento, individuazione di indicatori, questionari, ecc.) ?
Qual è il livello delle competenze chiave e di cittadinanza raggiunto dagli studenti nel loro percorso scolastico? Ci sono differenze tra classi, sezioni, plessi, indirizzi o ordini di scuola?

Punti di Forza (Digitare al max 1500 caratteri)	Punti di Debolezza (Digitare al max 1500 caratteri)
<ul style="list-style-type: none"> - La scuola valuta e certifica le competenze di cittadinanza nella scuola primaria e secondaria di primo grado. - Adotta in tutti gli ordini di scuola criteri di valutazione comuni per il voto di comportamento, in base al regolamento d'Istituto e al patto di corresponsabilità, allegato al POF. - Valuta le competenze chiave come autonomia di iniziativa e capacità di orientarsi in base all'osservazione del comportamento e all'individuazione degli indicatori della rubrica di valutazione. - la scuola offre progetti extracurricolari mirati al potenziamento delle competenze di cittadinanza 	- livello di competenza di cittadinanza che decresce nella fase adolescenziale per influenze comportamentali esterne

Rubrica di Valutazione	
Criterio di qualità: La scuola assicura l'acquisizione delle competenze chiave e di cittadinanza degli studenti.	Situazione della scuola
Il livello delle competenze chiave e di cittadinanza raggiunto dagli studenti non è soddisfacente; nella maggior parte delle classi le competenze sociali e civiche sono scarsamente sviluppate (collaborazione tra pari, responsabilità e rispetto delle regole). La maggior parte degli studenti non raggiunge una adeguata autonomia nell'organizzazione dello studio e nell'autoregolazione dell'apprendimento. La scuola non adotta modalità comuni per la valutazione delle competenze chiave e di cittadinanza degli studenti.	1 - Molto critica
	2 -
Il livello delle competenze chiave e di cittadinanza raggiunto dagli studenti è accettabile; sono presenti alcune situazioni (classi, plessi, ecc.) nelle quali le competenze sociali e civiche sono scarsamente sviluppate (collaborazione tra pari, responsabilità e rispetto delle regole). In generale gli studenti raggiungono una sufficiente autonomia nell'organizzazione dello studio e nell'autoregolazione dell'apprendimento, ma alcuni studenti non raggiungono una adeguata autonomia. La scuola adotta criteri comuni per la valutazione del comportamento, ma non utilizza strumenti per valutare il raggiungimento delle competenze chiave e di cittadinanza degli studenti.	3 - Con qualche criticità
	4 -
Il livello delle competenze chiave e di cittadinanza raggiunto dagli studenti è buono; le competenze sociali e civiche sono adeguatamente sviluppate (collaborazione tra pari, responsabilità e rispetto delle regole). La maggior parte degli studenti raggiunge una adeguata autonomia nell'organizzazione dello studio e nell'autoregolazione dell'apprendimento. Non sono presenti concentrazioni anomale di comportamenti problematici in specifiche sezioni, plessi, indirizzi di scuola. La scuola adotta criteri comuni per la valutazione del comportamento e utilizza almeno uno strumento per valutare il raggiungimento delle competenze chiave e di cittadinanza degli studenti.	 5 - Positiva

<p>Il livello delle competenze chiave e di cittadinanza raggiunto dagli studenti e' elevato; in tutte le classi le competenze sociali e civiche sono adeguatamente sviluppate (collaborazione tra pari, responsabilita' e rispetto delle regole) e in alcune classi raggiungono un livello ottimale. La maggior parte degli studenti raggiunge una adeguata autonomia nell'organizzazione dello studio e nell'autoregolazione dell'apprendimento e una parte di essi raggiunge livelli eccellenti. Non sono presenti concentrazioni anomale di comportamenti problematici in specifiche sezioni, plessi, indirizzi di scuola. La scuola adotta criteri comuni per la valutazione del comportamento e utilizza piu' strumenti per valutare il raggiungimento delle competenze chiave e di cittadinanza degli studenti.</p>	<p>6 -</p> <p>7 - Eccellente</p>
---	----------------------------------

Motivazione del giudizio assegnato

L'indice di valutazione assegnatoci scaturisce dalle seguenti motivazioni: La maggior parte degli allievi raggiunge un buon livello di competenze di cittadinanza valutate e documentate. Essi collaborano tra pari in modo proficuo (lavori di gruppo e sostegno e tutoraggio tra pari) . I discenti portano a termine i compiti assegnati e rispettano le regole del vivere comune. La maggior parte di essi raggiunge le competenze descritte dagli indicatori allegati. Si fa presente che gli alunni di scuola primaria rispetto a quelli di scuola secondaria hanno maggiore propensione al rispetto delle regole. Gli alunni di scuola secondaria di primo grado sono influenzati dalle problematiche dell'età adolescenziale, un'età critica in cui si tende a mettere in discussione qualsiasi tipo di autorità.

2.4 Risultati a distanza

2.4.c Successo negli studi secondari di II grado

2.4.c.1 Consiglio orientativo per tipologia

2.4.c.1 Consiglio orientativo per tipologia								
	% Artistica	% Linguistica	% Professionale	% Scientifica	% Tecnica	% Umanistica	% Apprendistato	% Qualsiasi Area
NAIC8BK00T	16,4	14,8	9,2	14,8	29,9	15,2	0	0

2.4.c.2 Corrispondenza tra consiglio orientativo e scelta effettuata

2.4.c.2 Corrispondenza tra consiglio orientativo e scelta effettuata					
	Consigli Corrispondenti		Consigli non Corrispondenti		TOTALE
	N°	%	N°	%	
NAIC8BK00T	76	55,9	60	44,1	136
NAPOLI	19.561	74,1	6.845	25,9	26.406
CAMPANIA	37.977	75,3	12.468	24,7	50.445
ITALIA	318.941	70,9	131.166	29,1	450.107

2.4.c.3 Promossi al I anno che hanno seguito il consiglio orientativo


2.4.c.3 Promossi al I anno che hanno seguito il consiglio orientativo				
	Promossi che hanno seguito il Consiglio Orientativo		Promossi che non hanno seguito il Consiglio Orientativo	
	N°	%	N°	%
NAIC8BK00T	65	89,0	30	65,2
- Benchmark*				
NAPOLI	15.638	86,4	4.611	74,9
CAMPANIA	31.929	88,8	9.085	78,8
ITALIA	276.676	90,9	93.486	76,9

Sezione di valutazione

Domande Guida
Per la scuola primaria - Quali sono gli esiti degli studenti usciti dalla scuola primaria al termine del primo anno di scuola secondaria di I grado? [Nel caso in cui la grande maggioranza degli studenti della primaria si iscriva nella secondaria del medesimo Istituto Comprensivo si puo' utilizzare l'indicatore 2.1.a sugli Esiti degli scrutini]
Per la scuola secondaria di I grado - Quali sono i risultati dei propri studenti nel percorso scolastico successivo? In che misura il consiglio orientativo e' seguito? In che misura il consiglio orientativo e' efficace?
Per la scuola secondaria di II grado - Qual e' la riuscita dei propri studenti nei successivi percorsi di studio? Quanti studenti iscritti all'universita' non hanno conseguito crediti? Coloro che hanno conseguito crediti universitari ne hanno conseguiti in misura adeguata (tenendo conto che andrebbero conseguiti in media 60 crediti per ciascun anno di corso)?
Per la scuola secondaria di II grado - Qual e' la riuscita dei propri studenti nel mondo del lavoro? (La scuola potrebbe considerare, se in possesso dei relativi dati, la quota di ex studenti occupati dopo 3 o 5 anni dal diploma, la coerenza tra il titolo di studio conseguito e il settore lavorativo, o ancora esaminare quanti studenti hanno trovato un impiego nella regione di appartenenza e quanti al di fuori di essa).

Punti di Forza (Digitare al max 1500 caratteri)	Punti di Debolezza (Digitare al max 1500 caratteri)
<p>Per la scuola primaria gli esiti degli alunni iscritti al primo anno della secondaria di primo grado dello stesso Istituto sono i seguenti: Percentuale dei promossi 98% (n. 5 non ammessi su n. 135 alunni) Percentuale del 78% con votazione superiore al 7</p> <p>Per la scuola secondaria di primo grado gli esiti degli alunni iscritti al primo anno della Scuola Secondaria di Secondo Grado (I dati sono riferiti all'anno scol. 2012/13 degli Istituti : a n. 109 alunni su 155) sono i seguenti: Percentuale dei promossi 83,48% Percentuale dei non ammessi alla classe successiva 16,51 %</p>	<p>una piccola percentuale di alunni non segue il consiglio orientativo, lasciandosi influenzare in parte dalle scelte dei compagni e in parte dai genitori. Alcune Istituzioni Scolastiche (Istituti di Scuola Secondaria di Secondo Grado) non hanno fornito i dati richiesti in merito agli esiti finali degli alunni.</p>

Rubrica di Valutazione	
Criterio di qualità: La scuola favorisce il successo degli studenti nei successivi percorsi di studio e di lavoro.	Situazione della scuola

<p>Per le scuole del I ciclo - La scuola non monitora i risultati a distanza degli studenti oppure i risultati degli studenti nel successivo percorso di studio non sono soddisfacenti: una quota consistente di studenti o specifiche tipologie di studenti incontra difficolt� di apprendimento (non sono ammessi alla classe successiva, hanno debiti formativi o cambiano l'indirizzo di studio) e/o abbandona gli studi nel percorso successivo. Per le scuole del II ciclo - La scuola non monitora i risultati degli studenti nei successivi percorsi di studio e di avviamento al mondo del lavoro (stage, formazione non universitaria, ecc.) e il loro inserimento nel mercato del lavoro. Il numero di immatricolati all'universita' e' inferiore a quello medio provinciale e regionale. I risultati raggiunti dagli studenti immatricolati all'universita' sono molto bassi (la mediana dei crediti conseguiti all'universita' dai diplomati dopo 1 e 2 anni e' inferiore a 20 su 60).</p>		1 - Molto critica
		2 -
<p>Per le scuole del I ciclo - I risultati degli studenti nel successivo percorso di studio sono sufficienti: diversi studenti incontrano difficolt� di apprendimento (non sono ammessi alla classe successiva, hanno debiti formativi o cambiano l'indirizzo di studio) e/o abbandonano gli studi nel percorso successivo. Per le scuole del II ciclo - La scuola non raccoglie in modo sistematico informazioni sui risultati degli studenti nei successivi percorsi di studio e di avviamento al mondo del lavoro (stage, formazione non universitaria, ecc.) e il loro inserimento nel mercato del lavoro. Il numero di immatricolati all'universita' e' nella media o di poco inferiore alla media provinciale e regionale. I risultati raggiunti dagli studenti immatricolati all'universita' sono mediocri (la mediana dei crediti conseguiti dai diplomati dopo 1 e 2 anni di universita' e' compresa tra 20 e 30 su 60).</p>		3 - Con qualche criticita'
		4 -
<p>Per le scuole del I ciclo - I risultati degli studenti nel successivo percorso di studio sono buoni: pochi studenti incontrano difficolt� di apprendimento (non sono ammessi alla classe successiva, hanno debiti formativi o cambiano l'indirizzo di studio) e il numero di abbandoni nel percorso di studi successivo e' molto contenuto. Per le scuole del II ciclo - La scuola monitora in maniera sistematica i risultati degli studenti nei successivi percorsi di studio e di avviamento al mondo del lavoro (stage, formazione non universitaria, ecc.) e il loro inserimento nel mercato del lavoro. Il numero di immatricolati all'universita' e' superiore alla media provinciale e regionale. I risultati raggiunti dagli studenti immatricolati all'universita' sono buoni (la mediana dei crediti conseguiti dai diplomati dopo 1 e 2 di universita' anni e' almeno 30 su 60).</p>		5 - Positiva
		6 -
<p>Per le scuole del I ciclo - I risultati degli studenti nel percorso successivo di studio sono molto positivi: in rari casi gli studenti incontrano difficolt� di apprendimento (non sono ammessi alla classe successiva, hanno debiti formativi o cambiano l'indirizzo di studio) e non ci sono episodi di abbandono degli studi nel percorso successivo. Per le scuole del II ciclo - La scuola monitora in maniera sistematica i risultati degli studenti nei successivi percorsi di studio e di avviamento al mondo del lavoro (stage, formazione non universitaria, ecc.) e il loro inserimento nel mercato del lavoro. Il numero di immatricolati all'universita' e' superiore alla media provinciale e regionale. I risultati raggiunti dagli studenti immatricolati all'universita' sono molto positivi (la mediana dei crediti conseguiti dai diplomati dopo 1 e 2 anni di universita' e' superiore a 40 su 60).</p>		7 - Eccellente

Motivazione del giudizio assegnato

I risultati degli studenti nel successivo percorso di studio sono discreti pochi studenti incontrano difficolt  di apprendimento (non sono ammessi alla classe successiva, hanno debiti formativi o cambiano l'indirizzo di studio) e il numero di abbandoni nel percorso di studi successivo e' contenuto.

3A Processi - Pratiche educative e didattiche

3A.1 Curricolo, progettazione e valutazione

Subarea: Curricolo e offerta formativa

3.1.a Curricolo

3.1.a.1 Presenza degli aspetti relativi all'elaborazione del curricolo-PRIMARIA

Presenza degli aspetti relativi all'elaborazione del curricolo-PRIMARIA				
		Riferimento Provinciale %	Riferimento Regionale %	Riferimento Nazionale %
Validi	Basso grado di presenza	11,3	10	10
	Medio - basso grado di presenza	3,2	4,1	6
	Medio - alto grado di presenza	25,4	20,4	29,3
	Alto grado di presenza	60,1	65,5	54,7
Situazione della scuola: NAIC8BK00T		Alto grado di presenza		

3.1.a.1 Presenza degli aspetti relativi all'elaborazione del curricolo-SECONDARIA

Presenza degli aspetti relativi all'elaborazione del curricolo-SECONDARIA				
		Riferimento Provinciale %	Riferimento Regionale %	Riferimento Nazionale %
Validi	Basso grado di presenza	9,2	8,5	11,7
	Medio - basso grado di presenza	4,6	4,3	5,6
	Medio - alto grado di presenza	23,3	18,2	27,2
	Alto grado di presenza	63	69	55,5
Situazione della scuola: NAIC8BK00T		Alto grado di presenza		

3.1.a.2 Aspetti del curriculum presenti-PRIMARIA

Istituto:NAIC8BK00T - Aspetti del curriculum presenti-PRIMARIA				
opzione	Situazione della scuola: NAIC8BK00T	Riferimento Provinciale (% scuole in cui sono presenti gli aspetti seguenti)	Riferimento Regionale (% scuole in cui sono presenti gli aspetti seguenti)	Riferimento Nazionale (% scuole in cui sono presenti gli aspetti seguenti)
Curricolo di scuola per italiano	Si	87,1	88,9	89,3
Curricolo di scuola per matematica	Si	86,8	88,6	89
Curricolo di scuola per la lingua inglese	Si	85,2	85,9	85
Curricolo di scuola per scienze	Si	84,9	85,4	83,4
Curricolo di scuola per altre discipline	Si	81,4	83,1	81,3
Curricolo per lo sviluppo delle competenze trasversali	Si	71,7	74,2	57,9
Profilo delle competenze da possedere in uscita dalla scuola	Si	80,4	85,1	80,7
Quota del monte ore annuale per la realizzazione di discipline e attività autonomamente scelte dalla scuola	Si	33,1	36,7	29,3
Altro	No	9,6	9,2	12,1

3.1.a.2 Aspetti del curriculum presenti-SECONDARIA

Istituto:NAIC8BK00T - Aspetti del curriculum presenti-SECONDARIA				
opzione	Situazione della scuola: NAIC8BK00T	Riferimento Provinciale (% scuole in cui sono presenti gli aspetti seguenti)	Riferimento Regionale (% scuole in cui sono presenti gli aspetti seguenti)	Riferimento Nazionale (% scuole in cui sono presenti gli aspetti seguenti)
Curricolo di scuola per italiano	Si	90,5	90,8	87
Curricolo di scuola per matematica	Si	89,3	89,9	86,7
Curricolo di scuola per la lingua inglese	Si	87	86,8	83,6
Curricolo di scuola per scienze	Si	86,6	86,6	81,7
Curricolo di scuola per altre discipline	Si	81,3	83,4	79,6
Curricolo per lo sviluppo delle competenze trasversali	Si	68,7	73,6	58,4
Profilo delle competenze da possedere in uscita dalla scuola	Si	86,6	91,5	86,2
Quota del monte ore annuale per la realizzazione di discipline e attività autonomamente scelte dalla scuola	Si	29,8	34,8	28,3
Altro	No	7,3	7,6	11,9

Domande Guida

A partire dai documenti ministeriali di riferimento, in che modo il curriculum di istituto risponde ai bisogni formativi degli studenti e alle attese educative e formative del contesto locale?

La scuola ha individuato quali traguardi di competenza gli studenti nei diversi anni dovrebbero acquisire? Vengono individuate anche le competenze trasversali (es. educazione alla cittadinanza, competenze sociali e civiche)?

Gli insegnanti utilizzano il curriculum definito dalla scuola come strumento di lavoro per la loro attività?

Le attività di ampliamento dell'offerta formativa sono progettate in raccordo con il curriculum di istituto?

Vengono individuati in modo chiaro gli obiettivi e le abilità/competenze da raggiungere attraverso i progetti di ampliamento dell'offerta formativa?

Punti di Forza (Digitare al max 1500 caratteri)	Punti di Debolezza (Digitare al max 1500 caratteri)
<p>-presenza di un curriculum fondamentale condiviso che risponde alle attese educative e formative della comunità di appartenenza</p> <p>-individuazione chiara e trasparente per campi di esperienza e per ciascuna disciplina delle competenze attese e delle competenze trasversali per ciascun anno di corso</p> <p>-rilevazione iniziale dei bisogni formativi e conseguente progettazione educativa e didattica</p> <p>-definizione di obiettivi e traguardi per classi parallele</p> <p>-progettazione bottom - up che assicura la rappresentanza di tutte le parti interessate al processo di apprendimento-insegnamento</p> <p>- utilizzazione del curriculum definito come strumento di lavoro da parte degli insegnanti</p> <p>-ampliamento dell' Offerta Formativa con progetti curriculari ed extra-curriculari, dell' ambito territoriale rispondenti al curriculum di Istituto, con obiettivi ed abilità/competenze delineati in modo chiaro</p>	<p>- progettazione del curriculum non ancora pienamente rispondente alle istanze e ai bisogni del Territorio</p> <p>-necessità di implementare maggiormente la scansione curriculare nelle attività di apprendimento-insegnamento</p>

Subarea: Progettazione didattica

3.1.c Progettazione didattica

3.1.c.1 Presenza degli aspetti relativi alla progettazione didattica -PRIMARIA

Presenza degli aspetti relativi alla progettazione didattica -PRIMARIA				
		Riferimento Provinciale %	Riferimento Regionale %	Riferimento Nazionale %
Validi	Basso grado di presenza	4,5	4,3	6,8
	Medio - basso grado di presenza	24,1	22,8	23,2
	Medio - alto grado di presenza	42,1	38,3	36
	Alto grado di presenza	29,3	34,7	33,9
Situazione della scuola: NAIC8BK00T		Medio-basso grado di presenza		

3.1.c.1 Presenza degli aspetti relativi alla progettazione didattica -SECONDARIA

Presenza degli aspetti relativi alla progettazione didattica -SECONDARIA				
		Riferimento Provinciale %	Riferimento Regionale %	Riferimento Nazionale %
Validi	Basso grado di presenza	5	5,2	6,8
	Medio - basso grado di presenza	25,2	22,4	21
	Medio - alto grado di presenza	38,2	33,8	34,9
	Alto grado di presenza	31,7	38,6	37,4
Situazione della scuola: NAIC8BK00T		Medio-basso grado di presenza		

3.1.c.2 Aspetti del curricolo sulla progettazione didattica presenti-PRIMARIA

Istituto:NAIC8BK00T - Aspetti del curricolo sulla progettazione didattica presenti-PRIMARIA				
opzione	Situazione della scuola: NAIC8BK00T	Riferimento Provinciale (% scuole in cui sono presenti gli aspetti seguenti)	Riferimento Regionale (% scuole in cui sono presenti gli aspetti seguenti)	Riferimento Nazionale (% scuole in cui sono presenti gli aspetti seguenti)
Utilizzo di modelli comuni a tutta la scuola per la progettazione didattica	No	86,2	85,9	81,4
Progettazione di itinerari comuni per specifici gruppi di studenti	No	59,8	63,4	71,2
Programmazione per classi parallele	Si	93,6	90,2	86,4
Programmazione per dipartimenti disciplinari o per ambiti disciplinari	Si	57,6	60,3	64,1
Programmazione in continuita' verticale	Si	54	55,5	57,4
Definizione di criteri di valutazione comuni per le diverse discipline	Si	88,4	91,8	82,3
Progettazione di moduli o unita' didattiche per il recupero delle competenze	No	56,9	61,2	58,6
Progettazione di moduli o unita' didattiche per il potenziamento delle competenze	No	42,1	47,9	42,2
Altro	No	7,1	6,5	8,9

3.1.c.2 Aspetti del curricolo sulla progettazione didattica presenti-SECONDARIA

Istituto:NAIC8BK00T - Aspetti del curricolo sulla progettazione didattica presenti-SECONDARIA				
opzione	Situazione della scuola: NAIC8BK00T	Riferimento Provinciale (% scuole in cui sono presenti gli aspetti seguenti)	Riferimento Regionale (% scuole in cui sono presenti gli aspetti seguenti)	Riferimento Nazionale (% scuole in cui sono presenti gli aspetti seguenti)
Utilizzo di modelli comuni a tutta la scuola per la progettazione didattica	No	85,5	84,8	80,2
Progettazione di itinerari comuni per specifici gruppi di studenti	No	64,9	67,1	73,5
Programmazione per classi parallele	No	58,8	63,4	60,6
Programmazione per dipartimenti disciplinari o per ambiti disciplinari	Si	89,7	86,1	81,4
Programmazione in continuita' verticale	Si	53,1	54,7	57,9
Definizione di criteri di valutazione comuni per le diverse discipline	Si	88,5	91,9	86
Progettazione di moduli o unita' didattiche per il recupero delle competenze	No	53,8	61,9	63,4
Progettazione di moduli o unita' didattiche per il potenziamento delle competenze	No	48,5	52,7	53
Altro	No	5,7	6,7	8,8

Domande Guida

Nella scuola vi sono strutture di riferimento (es. dipartimenti) per la progettazione didattica?

I docenti effettuano una programmazione periodica comune per ambiti disciplinari e/o classi parallele? Per quali discipline? Per quali ordini/indirizzi di scuola?

In che modo avviene l'analisi delle scelte adottate e la revisione della progettazione?

Punti di Forza (Digitare al max 1500 caratteri)	Punti di Debolezza (Digitare al max 1500 caratteri)
-Lavorare per dipartimenti è una prassi consolidata nel tempo in tutti gli ordini di scuola, sia per la rilevazione dei bisogni formativi (prove di ex ante, in itinere e ex post), sia per le scelte operative che per scambio di materiale ed esperienze di lavoro ; inoltre garantisce un raccordo e un costante adeguamento della didattica, in funzione dei risultati maturati periodicamente dagli alunni	-alcuni docenti non sempre attuano le scelte condivise dal dipartimento, per scarsa abitudine al confronto e all'autovalutazione - Il gruppo docente presenta spesso difficoltà a distaccarsi da una didattica tradizionale - Difficoltà ad attuare una didattica disciplinare finalizzata alle competenze

Subarea: Valutazione degli studenti

3.1.d Presenza di prove strutturate per classi parallele

3.1.d.1 Prove strutturate in entrata-PRIMARIA

Prove strutturate in entrata-PRIMARIA				
		Riferimento Provinciale %	Riferimento Regionale %	Riferimento Nazionale %
Validi	Nessuna prova	16,1	20,3	30,9
	Prove svolte in 1 o 2 discipline	15,4	12,3	18,9
	Prove svolte in 3 o più discipline	68,5	67,4	50,2
Situazione della scuola: NAIC8BK00T		Prove svolte in 3 o più discipline		

3.1.d.1 Prove strutturate in entrata-SECONDARIA

Prove strutturate in entrata-SECONDARIA				
		Riferimento Provinciale %	Riferimento Regionale %	Riferimento Nazionale %
Validi	Nessuna prova	12,2	14,3	16,8
	Prove svolte in 1 o 2 discipline	6,9	7	15,7
	Prove svolte in 3 o più discipline	80,9	78,7	67,4
Situazione della scuola: NAIC8BK00T		Prove svolte in 3 o più discipline		

3.1.d.2 Prove strutturate intermedie-PRIMARIA

Prove strutturate intermedie-PRIMARIA				
		Riferimento Provinciale %	Riferimento Regionale %	Riferimento Nazionale %
Validi	Nessuna prova	32,5	37,5	45,8
	Prove svolte in 1 o 2 discipline	12,9	9,3	13,2
	Prove svolte in 3 o più discipline	54,7	53,2	40,9
Situazione della scuola: NAIC8BK00T		Prove svolte in 3 o piu' discipline		

3.1.d.2 Prove strutturate intermedie-SECONDARIA

Prove strutturate intermedie-SECONDARIA				
		Riferimento Provinciale %	Riferimento Regionale %	Riferimento Nazionale %
Validi	Nessuna prova	55,3	55,1	62
	Prove svolte in 1 o 2 discipline	8,8	7	10,4
	Prove svolte in 3 o più discipline	35,9	37,9	27,6
Situazione della scuola: NAIC8BK00T		Prove svolte in 3 o piu' discipline		

3.1.d.3 Prove strutturate finali-PRIMARIA

Prove strutturate finali-PRIMARIA				
		Riferimento Provinciale %	Riferimento Regionale %	Riferimento Nazionale %
Validi	Nessuna prova	25,1	31,3	36,9
	Prove svolte in 1 o 2 discipline	12,2	9,3	15,6
	Prove svolte in 3 o più discipline	62,7	59,3	47,5
Situazione della scuola: NAIC8BK00T		Prove svolte in 3 o più discipline		

3.1.d.3 Prove strutturate finali-SECONDARIA

Prove strutturate finali-SECONDARIA				
		Riferimento Provinciale %	Riferimento Regionale %	Riferimento Nazionale %
Validi	Nessuna prova	48,5	48,9	52,2
	Prove svolte in 1 o 2 discipline	5,7	5,8	10,6
	Prove svolte in 3 o più discipline	45,8	45,3	37,2
Situazione della scuola: NAIC8BK00T		Prove svolte in 3 o più discipline		

Domande Guida

Quali aspetti del curriculum sono valutati?

Gli insegnanti utilizzano criteri comuni di valutazione per i diversi ambiti/discipline? In quali discipline, indirizzi o ordini di scuola e' piu' frequente l'uso di criteri comuni di valutazione e in quali invece vengono meno utilizzati?


La scuola utilizza prove strutturate per classi parallele costruite dagli insegnanti? Per quali discipline? Per quali classi? Sono adottati criteri comuni per la correzione delle prove?

Nella scuola vengono utilizzati strumenti quali prove di valutazione autentiche o rubriche di valutazione? Quanto e' diffuso il loro utilizzo?

La scuola progetta e realizza interventi didattici specifici a seguito della valutazione degli studenti?

Punti di Forza (Digitare al max 1500 caratteri)	Punti di Debolezza (Digitare al max 1500 caratteri)
<ul style="list-style-type: none"> - tutti gli aspetti del curriculum sono valutati in modo sistemico - gli insegnanti utilizzano criteri comuni di valutazione per le diverse discipline e nei diversi ordini di scuola - la scuola utilizza prove strutturate per classi parallele costruite dagli insegnanti per tutte le discipline con adozione di criteri comuni per la correzione delle prove - la scuola progetta e realizza interventi didattici specifici a seguito della valutazione degli studenti (attività di recupero e potenziamento) 	<ul style="list-style-type: none"> • Nella scuola le prove di valutazione autentiche e le rubriche di valutazione sono work in progress

Rubrica di valutazione e Motivazione del giudizio assegnato

Rubrica di Valutazione	
Criterio di qualità: La scuola propone un curriculum aderente alle esigenze del contesto, progetta attività didattiche coerenti con il curriculum, valuta gli studenti utilizzando criteri e strumenti condivisi.	Situazione della scuola
La scuola non ha elaborato un proprio curriculum, oppure si è limitata a riportare nel POF i criteri presenti nei documenti ministeriali di riferimento senza rielaborarli. Non sono stati definiti profili di competenze che gli studenti dovrebbero acquisire nelle varie discipline. Le attività di ampliamento dell'offerta formativa non sono presenti, oppure sono presenti ma non sono coerenti con il progetto formativo di scuola e gli obiettivi e le abilità/competenze da raggiungere non sono definiti in modo chiaro. Non sono definiti obiettivi di apprendimento comuni per classi parallele o per ambiti disciplinari. Non sono utilizzati criteri di valutazione e strumenti di valutazione comuni, oppure i criteri di valutazione e gli strumenti di valutazione comuni sono utilizzati solo da pochi insegnanti o per poche discipline.	1 - Molto critica
	2 -
La scuola ha definito alcuni aspetti del proprio curriculum, rimandando per gli altri aspetti a quanto previsto nei documenti ministeriali di riferimento. La definizione dei profili di competenza per le varie discipline e anni di corso è da sviluppare in modo più approfondito. Le attività di ampliamento dell'offerta formativa sono per lo più coerenti con il progetto formativo di scuola. La definizione degli obiettivi e delle abilità/competenze da raggiungere deve essere migliorata. Ci sono referenti per la progettazione didattica e/o la valutazione degli studenti e dipartimenti disciplinari, anche se il personale interno è coinvolto in misura limitata. La progettazione didattica periodica viene condivisa da un numero limitato di docenti. I docenti fanno riferimento a criteri di valutazione comuni definiti a livello di scuola, anche se solo in alcuni casi utilizzano prove standardizzate comuni per la valutazione. La progettazione di interventi specifici a seguito della valutazione degli studenti non viene effettuata in maniera sistematica.	3 - Con qualche criticità
	4 -
La scuola ha elaborato un proprio curriculum a partire dai documenti ministeriali di riferimento. Sono stati definiti i profili di competenze per le varie discipline e anni di corso. Le attività di ampliamento dell'offerta formativa sono inserite nel progetto educativo di scuola. Gli obiettivi e le abilità/competenze da raggiungere con queste attività sono definiti in modo chiaro. Nella scuola sono presenti referenti e/o gruppi di lavoro sulla progettazione didattica e/o la valutazione degli studenti e dipartimenti disciplinari cui partecipa un buon numero di insegnanti. La progettazione didattica periodica viene effettuata in modo condiviso per ambiti disciplinari e coinvolge un buon numero di docenti di varie discipline e di più indirizzi e ordini di scuola. La scuola utilizza forme di certificazione delle competenze. I docenti utilizzano regolarmente alcuni strumenti comuni per la valutazione e hanno momenti di incontro per condividere i risultati della valutazione. La progettazione di interventi specifici a seguito della valutazione degli studenti è una pratica frequente ma andrebbe migliorata.	 5 - Positiva
	6 -

<p>La scuola ha elaborato un proprio curriculum a partire dai documenti ministeriali di riferimento, declinando le competenze disciplinari e trasversali per i diversi anni di corso, che gli insegnanti utilizzano come strumento di lavoro per la programmazione delle attività didattiche. Il curriculum si sviluppa a partire dalle caratteristiche del contesto e dei bisogni formativi della specifica utenza. Le attività di ampliamento dell'offerta formativa sono bene integrate nel progetto educativo di istituto. Tutte le attività presentano una definizione molto chiara degli obiettivi e delle abilità/competenze da raggiungere. Nella scuola sono presenti referenti e/o gruppi di lavoro sulla progettazione didattica e/o la valutazione degli studenti e dipartimenti disciplinari; i docenti sono coinvolti in maniera diffusa. Gli insegnanti condividono obiettivi di apprendimento specifici ed effettuano sistematicamente una progettazione didattica condivisa. La scuola utilizza forme di certificazione delle competenze. I docenti utilizzano criteri di valutazione comuni e usano strumenti diversificati per la valutazione degli studenti (prove strutturate, rubriche di valutazione, ecc.). L'utilizzo di prove strutturate comuni è sistematico e riguarda la maggior parte degli ambiti disciplinari e tutti gli indirizzi/ordini di scuola. I docenti regolarmente si incontrano per riflettere sui risultati degli studenti. C'è una forte relazione tra le attività di programmazione e quelle di valutazione degli studenti. I risultati della valutazione degli studenti sono usati in modo sistematico per ri-orientare la programmazione e progettare interventi didattici mirati.</p>	7 - Eccellente
---	----------------

Motivazione del giudizio assegnato

La motivazione del giudizio assegnato deriva dal fatto che:

- l'Istituto ha elaborato un proprio curriculum verticale, in continua revisione, in riferimento sempre alle Indicazioni Nazionali e alle successive normative.
- Sono stati definiti i traguardi delle competenze e i profili in uscita dei tre ordini di scuola per i campi di esperienza e per le diverse discipline.
- Tutte le progettualità e le attività di ampliamento dell'offerta formativa sono inserite nel POF e coerenti con la mission e la vision esplicitate in esso.
- Gli obiettivi, le abilità e le competenze da raggiungere, attraverso ogni attività progettata sono definiti in modo chiaro e trasparente.
- Tutti gli insegnanti sono coinvolti, oltre alle FF. SS. e ai Docenti Referenti, in dipartimenti e commissioni e partecipano alle attività di progettazione sulla didattica e alla loro attuazione.
- La progettazione didattico-educativa viene condivisa e rivista in modo periodico.
- Gli interventi specifici di recupero e potenziamento sono una pratica consolidata ma andrebbe migliorata nella partecipazione dei docenti.

3A.2 Ambiente di apprendimento

Subarea: Dimensione organizzativa

3.2.a Durata delle lezioni

3.2.a.1 Modalita' orarie adottate per la durata delle lezioni-PRIMARIA

Modalita' orarie adottate per la durata delle lezioni-PRIMARIA				
		Riferimento Provinciale %	Riferimento Regionale %	Riferimento Nazionale %
Validi	Orario standard	84,6	85,8	79,2
	Orario ridotto	5,8	4,4	2,7
	Orario flessibile	9,6	9,8	18,1
Situazione della scuola: NAIC8BK00T		Orario standard		

3.2.a.1 Modalita' orarie adottate per la durata delle lezioni-SECONDARIA

Modalita' orarie adottate per la durata delle lezioni-SECONDARIA				
		Riferimento Provinciale %	Riferimento Regionale %	Riferimento Nazionale %
Validi	Orario standard	90,5	90,6	74,6
	Orario ridotto	4,2	3,8	10,2
	Orario flessibile	5,3	5,6	15,1
Situazione della scuola: NAIC8BK00T		Orario standard		

3.2.b Organizzazione oraria

3.2.b.1 Modalita' orarie per l'ampliamento dell'offerta formativa-PRIMARIA

Istituto:NAIC8BK00T - Modalita' orarie per l'ampliamento dell'offerta formativa-PRIMARIA				
opzione	Situazione della scuola: NAIC8BK00T	Riferimento Provinciale (% di scuole che hanno indicato la modalità)	Riferimento Regionale (% di scuole che hanno indicato la modalità)	Riferimento Nazionale (% di scuole che hanno indicato la modalità)
In orario extra-curricolare	Si	72,3	74,1	52,4
In orario curricolare, nelle ore di lezione	Si	38,6	36,4	62,4
In orario curricolare, facendo ore non di 60 min.	No	1,0	0,6	1,6
In orario curricolare, utilizzando il 20% del curricolo di scuola	Si	13,2	12,5	13,9
Sono attivita' non previste per questo a.s.	No	13,2	13,6	10,4

3.2.b.1 Modalita' orarie per l'ampliamento dell'offerta formativa-SECONDARIA

Istituto:NAIC8BK00T - Modalita' orarie per l'ampliamento dell'offerta formativa-SECONDARIA				
opzione	Situazione della scuola: NAIC8BK00T	Riferimento Provinciale (% di scuole che hanno indicato la modalità)	Riferimento Regionale (% di scuole che hanno indicato la modalità)	Riferimento Nazionale (% di scuole che hanno indicato la modalità)
In orario extra-curricolare	Si	78,2	79,8	82,8
In orario curricolare, nelle ore di lezione	No	35,1	32,3	52,4
In orario curricolare, facendo ore non di 60 min.	No	1,5	1,4	4,2
In orario curricolare, utilizzando il 20% del curricolo di scuola	Si	7,6	9,7	12,1
Sono attivita' non previste per questo a.s.	No	11,5	11,7	5,6

3.2.b.2 Modalita' orarie per interventi di recupero, consolidamento, potenziamento-PRIMARIA

Istituto:NAIC8BK00T - Modalita' orarie per interventi di recupero, consolidamento, potenziamento-PRIMARIA				
opzione	Situazione della scuola: NAIC8BK00T	Riferimento Provinciale (% di scuole che hanno indicato la modalità)	Riferimento Regionale (% di scuole che hanno indicato la modalità)	Riferimento Nazionale (% di scuole che hanno indicato la modalità)
In orario extra-curricolare	Si	42,4	41,6	38,3
In orario curricolare, nelle ore di lezione	Si	81	82,1	89,8
In orario curricolare, facendo ore non di 60 min.	No	1,3	1,1	1,9
In orario curricolare, utilizzando il 20% del curricolo di scuola	Si	9,3	9,7	8,5
Sono attivita' non previste per questo a.s.	No	4,8	4,1	1,5

3.2.b.2 Modalita' orarie per interventi di recupero, consolidamento, potenziamento-SECONDARIA

Istituto:NAIC8BK00T - Modalita' orarie per interventi di recupero, consolidamento, potenziamento-SECONDARIA				
opzione	Situazione della scuola: NAIC8BK00T	Riferimento Provinciale (% di scuole che hanno indicato la modalità)	Riferimento Regionale (% di scuole che hanno indicato la modalità)	Riferimento Nazionale (% di scuole che hanno indicato la modalità)
In orario extra-curricolare	Si	56,9	55,1	71,1
In orario curricolare, nelle ore di lezione	Si	83,2	82,3	84,4
In orario curricolare, facendo ore non di 60 min.	No	3,1	2,3	6,2
In orario curricolare, utilizzando il 20% del curricolo di scuola	Si	6,9	9,4	9,3
Sono attivita' non previste per questo a.s.	No	1,9	2	0,6

Domande Guida

In che modo la scuola cura gli spazi laboratoriali (individuazione di figure di coordinamento, aggiornamento dei materiali, ecc.)? Gli studenti hanno pari opportunità di fruire degli spazi laboratoriali (ci sono sedi, indirizzi o sezioni che vi accedono in misura minore)?

In che modo la scuola cura la presenza di supporti didattici nelle classi (biblioteca di classe, computer, materiali per le attività scientifiche, materiali per le attività espressive, ecc.)?

In che modo la scuola cura la gestione del tempo come risorsa per l'apprendimento? L'articolazione dell'orario scolastico è adeguata alle esigenze di apprendimento degli studenti? La durata delle lezioni risponde alle esigenze di apprendimento degli studenti?

Punti di Forza (Digitare al max 1500 caratteri)

Punti di Debolezza (Digitare al max 1500 caratteri)

<p>La scuola:</p> <ul style="list-style-type: none"> -cura gli spazi laboratoriali individuando risorse interne di coordinamento, che si occupano dell'aggiornamento dei materiali e del buon funzionamento degli stessi (aula 2.0 dotata di 26 postazioni tablet, biblioteche, sala teatro, laboratori scientifici, laboratorio multimediale, laboratori informatici, laboratorio musicale; notevoli risorse a livello di strutture adibite a palestra e di dotazioni interne ad esse sia al chiuso che all'aperto. -utilizza a pieno gli spazi disponibili che risultano essere diversi e impiegati bene. -tutti gli studenti hanno pari opportunità di fruire degli spazi laboratoriali in tutti i plessi dell'istituto. <p>Per lo sviluppo armonico della persona la scuola cura con grande attenzione le esigenze dei propri alunni, accompagna e segue il loro percorso di crescita ponendosi nei loro confronti con un atteggiamento di massimo impegno e professionalità. Programma percorsi di accoglienza per tutti gli alunni, promuove la socializzazione degli allievi e mette in primo piano le esigenze della propria utenza, per favorirne il recupero e la piena integrazione.</p> <p>La scuola cura la gestione del tempo offrendo agli utenti attività: in orario curricolare ed extracurricolare per la scuola Primaria e Secondaria utilizzando il 20% del curricolo. Le ore sono di 60 min per ogni ordine di scuola.</p>	<p>Nonostante la presenza delle LIM in quasi tutte le classi, l'accesso di queste, a volte, è limitato a causa della scarsa presenza di ripetitori wifi</p>
--	---

Subarea: Dimensione metodologica

Domande Guida
La scuola promuove l'utilizzo di modalita' didattiche innovative?
La scuola promuove la collaborazione tra docenti per la realizzazione di modalita' didattiche innovative?

Punti di Forza (Digitare al max 1500 caratteri)	Punti di Debolezza (Digitare al max 1500 caratteri)
<p>La scuola promuove modalità didattiche innovative attraverso l'uso delle TIC nella pratica quotidiana;</p> <ul style="list-style-type: none"> -Formazione continua del personale docente (corsi di formazione per contrastare la dispersione scolastica, l'inclusione, counseling) -Promozione della collaborazione tra docenti attraverso la realizzazione di progetti comuni ai tre ordini di scuola che richiedono competenze specifiche nell'ambito delle didattiche innovative. 	<p>Costruzione e fruibilità di una banca dati che valorizza le "buone pratiche".</p>

Subarea: Dimensione relazionale

3.2.d Episodi problematici

3.2.d.1 Azioni per contrastare episodi problematici-PRIMARIA - Atti Di Vandalismo

Istituto:NAIC8BK00T % - Azioni per contrastare episodi problematici-PRIMARIA - Atti Di Vandalismo				
opzione	Situazione della scuola: NAIC8BK00T %	Riferimento Provinciale %	Riferimento Regionale %	Riferimento Nazionale %
Nessun episodio	100	-	-	-
Nessun provvedimento	n.d.	-	-	-
Azioni interlocutorie	n.d.	55,6	59,2	53,4
Azioni costruttive	n.d.	47	45	46,6
Azioni sanzionatorie	n.d.	44,9	46,9	41

3.2.d.1 Azioni per contrastare episodi problematici-PRIMARIA - Furti

Istituto:NAIC8BK00T % - Azioni per contrastare episodi problematici-PRIMARIA - Furti				
opzione	Situazione della scuola: NAIC8BK00T %	Riferimento Provinciale %	Riferimento Regionale %	Riferimento Nazionale %
Nessun episodio	100	-	-	-
Nessun provvedimento	n.d.	-	-	-
Azioni interlocutorie	n.d.	73	68,3	55,8
Azioni costruttive	n.d.	76	67,3	57,5
Azioni sanzionatorie	n.d.	76	74,2	51,2

3.2.d.1 Azioni per contrastare episodi problematici-PRIMARIA - Comportamenti Violenti

Istituto:NAIC8BK00T % - Azioni per contrastare episodi problematici-PRIMARIA - Comportamenti Violenti				
opzione	Situazione della scuola: NAIC8BK00T %	Riferimento Provinciale %	Riferimento Regionale %	Riferimento Nazionale %
Nessun episodio	100	-	-	-
Nessun provvedimento	n.d.	-	-	-
Azioni interlocutorie	n.d.	48,2	48,5	43,9
Azioni costruttive	n.d.	38,8	37,2	38,3
Azioni sanzionatorie	n.d.	27,1	28,4	28,4

3.2.d.1 Azioni per contrastare episodi problematici-PRIMARIA - Altre Attivita' Non Consentite

Istituto:NAIC8BK00T % - Azioni per contrastare episodi problematici-PRIMARIA - Altre Attivita' Non Consentite				
opzione	Situazione della scuola: NAIC8BK00T %	Riferimento Provinciale %	Riferimento Regionale %	Riferimento Nazionale %
Nessun episodio	100	-	-	-
Nessun provvedimento	n.d.	-	-	-
Azioni interlocutorie	n.d.	59,8	57,7	49,8
Azioni costruttive	n.d.	44,9	41,6	40,6
Azioni sanzionatorie	n.d.	34,2	33,1	34,2

3.2.d.1 Azioni per contrastare episodi problematici-SECONDARIA - Atti Di Vandalismo

Istituto:NAIC8BK00T % - Azioni per contrastare episodi problematici-SECONDARIA - Atti Di Vandalismo				
opzione	Situazione della scuola: NAIC8BK00T %	Riferimento Provinciale %	Riferimento Regionale %	Riferimento Nazionale %
Nessun episodio	n.d.	-	-	-
Nessun provvedimento	n.d.	-	-	-
Azioni interlocutorie	36	44,4	46,9	45,4
Azioni costruttive	27	36,7	35,4	36,2
Azioni sanzionatorie	36	37	41,8	38,2

3.2.d.1 Azioni per contrastare episodi problematici-SECONDARIA - Furti

Istituto:NAIC8BK00T % - Azioni per contrastare episodi problematici-SECONDARIA - Furti				
opzione	Situazione della scuola: NAIC8BK00T %	Riferimento Provinciale %	Riferimento Regionale %	Riferimento Nazionale %
Nessun episodio	n.d.	-	-	-
Nessun provvedimento	n.d.	-	-	-
Azioni interlocutorie	43	56,1	52,3	51,8
Azioni costruttive	14	46,6	45,1	44
Azioni sanzionatorie	43	61,1	56,7	36,5

3.2.d.1 Azioni per contrastare episodi problematici-SECONDARIA - Comportamenti Violenti

Istituto:NAIC8BK00T % - Azioni per contrastare episodi problematici-SECONDARIA - Comportamenti Violenti				
opzione	Situazione della scuola: NAIC8BK00T %	Riferimento Provinciale %	Riferimento Regionale %	Riferimento Nazionale %
Nessun episodio	n.d.	-	-	-
Nessun provvedimento	n.d.	-	-	-
Azioni interlocutorie	36	41,9	43,2	41,9
Azioni costruttive	27	29,3	29,4	30,5
Azioni sanzionatorie	36	32,5	32,7	31,7

3.2.d.1 Azioni per contrastare episodi problematici-SECONDARIA - Altre Attivita' Non Consentite

Istituto:NAIC8BK00T % - Azioni per contrastare episodi problematici-SECONDARIA - Altre Attivita' Non Consentite				
opzione	Situazione della scuola: NAIC8BK00T %	Riferimento Provinciale %	Riferimento Regionale %	Riferimento Nazionale %
Nessun episodio	n.d.	-	-	-
Nessun provvedimento	n.d.	-	-	-
Azioni interlocutorie	50	51,6	51,6	48
Azioni costruttive	25	29,5	30,1	30,1
Azioni sanzionatorie	25	30,9	32	32,2

3.2.d.2 Studenti sospesi per anno di corso-SECONDARIA

Istituto:NAIC8BK00T % - Studenti sospesi per anno di corso-SECONDARIA				
opzione	Situazione della scuola: NAIC8BK00T %	Riferimento Provinciale %	Riferimento Regionale %	Riferimento Nazionale %
Percentuale di studenti sospesi - 1° anno	0,00	1,4	0,9	0,7
Percentuale di studenti sospesi - 2° anno	0,00	1,7	1,1	1
Percentuale di studenti sospesi - 3° anno	0,79	1,5	1	1

Domande Guida


In che modo la scuola promuove la condivisione di regole di comportamento tra gli studenti?

In caso di comportamenti problematici da parte degli studenti quali azioni promuove la scuola? Queste azioni sono efficaci?

La scuola adotta strategie specifiche per la promozione delle competenze sociali (es. assegnazione di ruoli e responsabilità, attività di cura di spazi comuni, sviluppo del senso di legalità e di un'etica della responsabilità, collaborazione e lo spirito di gruppo, ecc.)? Queste attività coinvolgono gli studenti di tutte le sezioni, ordini di scuola, plessi o indirizzi di scuola?

Punti di Forza (Digitare al max 1500 caratteri)	Punti di Debolezza (Digitare al max 1500 caratteri)
<p>Patto di corresponsabilità tra scuola e famiglia. Regolamento d'Istituto. In caso di comportamenti problematici degli studenti, la scuola applica una serie di norme condivise dal Collegio dei docenti, dai Consigli di Classe ed Interclasse e dal Consiglio di Istituto. Laddove se ne ravvisa la necessità, nei casi più gravi, si applica anche la sospensione che, il più delle volte, risulta efficace unitamente ad interventi strategici volti al recupero e all'integrazione scolastica. Vengono adottate strategie specifiche al fine di assegnare ruoli di responsabilità atti a promuovere la legalità. Per favorire lo spirito di collaborazione vengono affidati ,agli stessi alunni, ruoli di responsabilità (cura di spazi verdi) La scuola adotta strategie specifiche per la promozione delle competenze sociali, il rispetto delle buone regole di convivenza e per la consapevolezza dei diritti e doveri individuali e di gruppo.</p>	<p>Il numero di sospensioni, comunque, non è significativo poiché ci sono stati solo pochi casi limitati alla Scuola Secondaria di I grado.</p>

Rubrica di valutazione e Motivazione del giudizio assegnato

Rubrica di Valutazione	
Criterio di qualità: La scuola offre un ambiente di apprendimento innovativo, curando gli aspetti organizzativi, metodologici e relazionali del lavoro d'aula.	Situazione della scuola
L'organizzazione di spazi e tempi non risponde alle esigenze di apprendimento degli studenti. Gli spazi laboratoriali non ci sono o sono usati solo da una minoranza di studenti. La scuola non incentiva l'uso di modalita' didattiche innovative, oppure queste vengono adottate in un numero esiguo di classi. Le regole di comportamento non sono definite. I conflitti non sono gestiti o sono gestiti ricorrendo a modalita' non efficaci.	1 - Molto critica
	2 -
L'organizzazione di spazi e tempi risponde solo parzialmente alle esigenze di apprendimento degli studenti. Gli spazi laboratoriali sono usati, anche se in misura minore rispetto alle loro potenzialita'. La scuola incentiva l'utilizzo di modalita' didattiche innovative, anche se limitatamente ad alcuni aspetti o ad alcune discipline o anni di corso. Le regole di comportamento sono definite, ma sono condivise in modo disomogeneo nelle classi. I conflitti sono gestiti, anche se non sempre le modalita' adottate sono efficaci.	3 - Con qualche criticita'
	4 -
L'organizzazione di spazi e tempi risponde alle esigenze di apprendimento degli studenti. Gli spazi laboratoriali sono usati da un buon numero di classi. La scuola incentiva l'utilizzo di modalita' didattiche innovative. Gli studenti lavorano in gruppi, utilizzano le nuove tecnologie, realizzano ricerche o progetti. La scuola promuove le competenze trasversali attraverso la realizzazione di attivita' relazionali e sociali. Le regole di comportamento sono definite e condivise nelle classi. I conflitti con gli studenti sono gestiti in modo efficace.	 5 - Positiva
	6 -
L'organizzazione di spazi e tempi risponde in modo ottimale alle esigenze di apprendimento degli studenti. Gli spazi laboratoriali sono usati con frequenza elevata in tutte le classi. La scuola promuove l'utilizzo di modalita' didattiche innovative. Gli studenti lavorano in gruppi, utilizzano le nuove tecnologie, realizzano ricerche o progetti come attivita' ordinarie in classe. La scuola promuove le competenze trasversali attraverso la realizzazione di attivita' relazionali e sociali che vedono la partecipazione attiva degli studenti. Le regole di comportamento sono definite e condivise in tutte le classi. I conflitti con gli studenti sono gestiti in modo efficace, ricorrendo anche a modalita' che coinvolgono gli studenti nell'assunzione di responsabilita'.	7 - Eccellente

Motivazione del giudizio assegnato

L'organizzazione di spazi e tempi risponde alle esigenze di apprendimento degli studenti. Gli spazi laboratoriali sono numerosi ed efficienti e usati con pari opportunità di accesso e in maniera frequente da tutte le classi. La scuola incentiva l'utilizzo di modalita' didattiche innovative. Gli studenti lavorano in gruppi, utilizzano le nuove tecnologie, realizzano ricerche o progetti. La scuola promuove le competenze trasversali attraverso la realizzazione di attivita' relazionali e sociali. Le regole di comportamento sono definite e condivise nelle classi. I conflitti con gli studenti sono gestiti in modo efficace.

3A.3 Inclusione e differenziazione

Subarea: Inclusione

3.3.a Attivita' di inclusione

3.3.a.1 Azioni attuate per l'inclusione

		Azioni attuate per l'inclusione		
		Riferimento Provinciale (% scuole in cui sono presenti gli aspetti seguenti)	Riferimento Regionale (% scuole in cui sono presenti gli aspetti seguenti)	Riferimento Nazionale (% scuole in cui sono presenti gli aspetti seguenti)
Validi	Nessuna o una azione fra quelle indicate	24,6	24,3	13,5
	Due o tre azioni fra quelle indicate	64,8	66,5	61,2
	Quattro o cinque azioni fra quelle indicate	10,6	9,2	25,3
Situazione della scuola: NAIC8BK00T		Due o tre azioni fra quelle indicate		

Domande Guida
La scuola realizza attivita' per favorire l'inclusione degli studenti con disabilita' nel gruppo dei pari? Queste attivita' riescono a favorire l'inclusione degli studenti con disabilita'?
Gli insegnanti curricolari e di sostegno utilizzano metodologie che favoriscono una didattica inclusiva? Questi interventi sono efficaci? Alla formulazione dei Piani Educativi Individualizzati partecipano anche gli insegnanti curricolari? Il raggiungimento degli obiettivi definiti nei Piani Educativi Individualizzati viene monitorato con regolarita'?
In che modo la scuola si prende cura degli altri studenti con bisogni educativi speciali? I Piani Didattici Personalizzati sono aggiornati con regolarita'?
La scuola realizza attivita' di accoglienza per gli studenti stranieri da poco in Italia? Questi interventi riescono a favorire l'inclusione degli studenti stranieri?
La scuola realizza percorsi di lingua italiana per gli studenti stranieri da poco in Italia? Questi interventi riescono a favorire il successo scolastico degli studenti stranieri?
La scuola realizza attivita' su temi interculturali e/o sulla valorizzazione delle diversita'? Qual e' la ricaduta di questi interventi sulla qualita' dei rapporti tra gli studenti?

Punti di Forza (Digitare al max 1500 caratteri)	Punti di Debolezza (Digitare al max 1500 caratteri)
---	---

<p>L'Istituto realizza attività educativo-didattiche e formative per favorire l'inclusione, il potenziamento e lo sviluppo degli alunni con disabilità, DSA e BES.</p> <p>Gli insegnanti curricolari e di sostegno utilizzano metodologie che favoriscono una didattica inclusiva attraverso i seguenti strumenti:</p> <ul style="list-style-type: none">- mediatori didattici- compensativi e misure dispensative- apprendimento cooperativo- tutoring fra pari e a coppie- didattica laboratoriale- didattica multisensoriale- tecnologie multimediali e software specifici <p>Gli interventi dei docenti risultano efficaci in quanto:</p> <ul style="list-style-type: none">- favoriscono la strutturazione del senso di appartenenza- realizzano relazioni socio-affettive positive,- adottano strategie e metodologie di ricerca-azione- agevolano l'apprendimento per scoperta,- utilizzano mediatori didattici, attrezzature, ausili informatici, software e sussidi specifici. <p>Il raggiungimento degli obiettivi definiti nei PEI sono monitorati ogni Bimestre.</p> <p>Il GLI elabora ogni anno il PAI, che contiene indicazioni specifiche per la realizzazione di una didattica inclusiva e sviluppa un curriculum attento ai bisogni educativi speciali e alla promozione di percorsi formativi inclusivi.</p> <p>Per quanto riguarda gli alunni stranieri l'Istituto ha predisposto percorsi efficaci atti ad implementare un'educazione interculturale basata sull'accoglienza, sulla socializzazione e sull'alfabetizzazione culturale</p>	<p>Minima condivisione nella formulazione dei Piani Educativi Individualizzati da parte degli insegnanti curricolari.</p>
---	---

Subarea: Recupero e potenziamento

3.3.b Attivita' di recupero

3.3.b.2 Progettazione di moduli per il recupero delle competenze-PRIMARIA

Istituto:NAIC8BK00T - Progettazione di moduli per il recupero delle competenze-PRIMARIA				
opzione	Situazione della scuola: NAIC8BK00T	Riferimento Provinciale (% scuole in cui sono presenti gli aspetti seguenti)	Riferimento Regionale (% scuole in cui sono presenti gli aspetti seguenti)	Riferimento Nazionale (% scuole in cui sono presenti gli aspetti seguenti)
Gruppi di livello all'interno delle classi	Si	92,9	94,1	92,1
Gruppi di livello per classi aperte	No	25,7	25	36
Sportello per il recupero	No	5,5	5,4	6,9
Corsi di recupero pomeridiani	Si	21,9	22,9	24,6
Individuazione di docenti tutor	No	11,9	10,6	8,4
Giornate dedicate al recupero	No	19,9	20,4	16,2
Supporto pomeridiano per lo svolgimento dei compiti	No	6,1	5,5	14,5
Altro	No	16,7	14,6	21

3.3.b.2 Progettazione di moduli per il recupero delle competenze-SECONDARIA

Istituto:NAIC8BK00T - Progettazione di moduli per il recupero delle competenze-SECONDARIA				
opzione	Situazione della scuola: NAIC8BK00T	Riferimento Provinciale (% scuole in cui sono presenti gli aspetti seguenti)	Riferimento Regionale (% scuole in cui sono presenti gli aspetti seguenti)	Riferimento Nazionale (% scuole in cui sono presenti gli aspetti seguenti)
Gruppi di livello all'interno delle classi	Si	96,2	94,4	87,8
Gruppi di livello per classi aperte	No	16,8	17	28,2
Sportello per il recupero	No	6,9	8,3	13
Corsi di recupero pomeridiani	Si	38,5	40,8	60,5
Individuazione di docenti tutor	No	11,8	12,3	12,6
Giornate dedicate al recupero	No	29,8	28,3	24,8
Supporto pomeridiano per lo svolgimento dei compiti	No	6,9	7,9	24,7
Altro	No	14,9	13	20,6

3.3.c Attivita' di potenziamento

3.3.c.1 Progettazione di moduli per il potenziamento delle competenze-PRIMARIA

Istituto:NAIC8BK00T - Progettazione di moduli per il potenziamento delle competenze-PRIMARIA				
opzione	Situazione della scuola: NAIC8BK00T	Riferimento Provinciale (% scuole in cui sono presenti gli aspetti seguenti)	Riferimento Regionale (% scuole in cui sono presenti gli aspetti seguenti)	Riferimento Nazionale (% scuole in cui sono presenti gli aspetti seguenti)
Gruppi di livello all'interno delle classi	Si	75,9	79,1	76,9
Gruppi di livello per classi aperte	No	19,6	19,3	21,9
Partecipazione a gare o competizioni interne alla scuola	Si	32,2	31,2	25,3
Partecipazione a gare o competizioni esterne alla scuola	Si	33,1	32,9	36,9
Giornate dedicate al recupero e al potenziamento	No	17	19,1	14,8
Partecipazione a corsi o progetti in orario curricolare	No	47,3	47	52,9
Partecipazione a corsi o progetti in orario extra-curricolare	Si	61,1	57,4	40,7
Altro	No	6,1	4,7	5,4

3.3.c.1 Progettazione di moduli per il potenziamento delle competenze-SECONDARIA

Istituto:NAIC8BK00T - Progettazione di moduli per il potenziamento delle competenze-SECONDARIA				
opzione	Situazione della scuola: NAIC8BK00T	Riferimento Provinciale (% scuole in cui sono presenti gli aspetti seguenti)	Riferimento Regionale (% scuole in cui sono presenti gli aspetti seguenti)	Riferimento Nazionale (% scuole in cui sono presenti gli aspetti seguenti)
Gruppi di livello all'interno delle classi	Si	82,1	83,4	76
Gruppi di livello per classi aperte	No	14,9	16,1	22,8
Partecipazione a gare o competizioni interne alla scuola	Si	42,4	39,7	46,1
Partecipazione a gare o competizioni esterne alla scuola	Si	59,5	60,1	72,4
Giornate dedicate al recupero e al potenziamento	No	25,6	27,1	24,4
Partecipazione a corsi o progetti in orario curricolare	No	52,7	53,6	61,8
Partecipazione a corsi o progetti in orario extra-curricolare	Si	73,3	70,9	73,9
Altro	No	5,3	5,2	6,6

Domande Guida

Quali gruppi di studenti presentano maggiori difficoltà di apprendimento?

Quali interventi sono realizzati per rispondere alle difficoltà di apprendimento degli studenti?

Sono previste forme di monitoraggio e valutazione dei risultati raggiunti dagli studenti con maggiori difficoltà?

Gli interventi che la scuola realizza per supportare gli studenti con maggiori difficoltà sono efficaci?

In che modo la scuola favorisce il potenziamento degli studenti con particolari attitudini disciplinari?

Gli interventi di potenziamento realizzati sono efficaci?

Nel lavoro d'aula quali interventi individualizzati in funzione dei bisogni educativi degli studenti vengono utilizzati?


Quanto è diffuso l'utilizzo di questi interventi nelle varie classi della scuola?

Punti di Forza (Digitare al max 1500 caratteri)

Punti di Debolezza (Digitare al max 1500 caratteri)

<p>I principali interventi di recupero posti in essere dall'Istituto mirano a: recuperare le lacune pregresse; riorientare gli alunni rendendoli consapevoli delle loro difficoltà e delle loro potenzialità; motivare gli alunni allo studio; far acquisire un più efficace metodo di studio; potenziare l'autostima; prendere coscienza dello stile cognitivo personale. Essi sono tenuti in orario curriculare ed in orario extracurricolare. Le attività sono monitorate e i risultati raggiunti sono valutati dai team/CdC . Gli alunni più motivati partecipano a gare o competizioni esterne alla scuola ottenendo risultati mediamente buoni ; questi alunni vengono coinvolti anche in specifiche attività curriculari ed extracurricolari a loro dedicate.</p>	<p>I gruppi di alunni che presentano maggiori difficoltà di apprendimento sono quelli appartenenti alla fascia socio/economica medio/bassa. Gli interventi di recupero finora attuati hanno avuto un'efficacia limitata ; il monitoraggio e la valutazione sia pur presenti trovano ancora limitato riscontro in azioni correttive.</p>
--	---

Rubrica di valutazione e Motivazione del giudizio assegnato

Rubrica di Valutazione		
Criterio di qualità: La scuola cura l'inclusione degli studenti con bisogni educativi speciali, valorizza le differenze culturali, adegua l'insegnamento ai bisogni formativi di ciascun allievo attraverso percorsi di recupero e potenziamento.	Situazione della scuola	
Le attività realizzate dalla scuola sono insufficienti a garantire l'inclusione degli studenti che hanno specifici bisogni formativi. La scuola non dedica sufficiente attenzione ai temi interculturali. La differenziazione dei percorsi didattici in funzione dei bisogni educativi degli studenti è assente o insufficiente, oppure singoli insegnanti realizzano percorsi differenziati in poche classi, senza forme di coordinamento delle attività a livello di scuola.		1 - Molto critica
		2 -
Le attività realizzate dalla scuola per gli studenti che necessitano di inclusione sono sufficienti. La qualità degli interventi didattici per gli studenti che necessitano di inclusione è in generale accettabile, ma ci sono aspetti da migliorare. Gli obiettivi educativi per questi studenti sono scarsamente definiti e il loro raggiungimento non viene monitorato. La scuola dedica un'attenzione appena sufficiente ai temi interculturali. La differenziazione dei percorsi didattici in funzione dei bisogni educativi degli studenti è sufficientemente strutturata a livello di scuola, ma andrebbe migliorata. Gli obiettivi educativi sono poco specifici e non sono presenti forme di monitoraggio e valutazione per verificarne il raggiungimento. Gli interventi individualizzati nel lavoro d'aula sono poco diffusi a livello di scuola.		3 - Con qualche criticità
		4 -
Le attività realizzate dalla scuola per gli studenti che necessitano di inclusione sono efficaci. In generale le attività didattiche sono di buona qualità, anche se ci sono aspetti che possono essere migliorati. Il raggiungimento degli obiettivi previsti per gli studenti che necessitano di inclusione sono costantemente monitorati. La scuola promuove il rispetto delle differenze e della diversità culturale. La differenziazione dei percorsi didattici in funzione dei bisogni educativi degli studenti è piuttosto strutturata a livello di scuola. Gli obiettivi educativi sono definiti e sono presenti modalità di verifica degli esiti, anche se non in tutti i casi. Gli interventi realizzati sono efficaci per un buon numero di studenti destinatari delle azioni di differenziazione. Gli interventi individualizzati nel lavoro d'aula sono piuttosto diffusi a livello di scuola.		5 - Positiva
		6 -
Nelle attività di inclusione sono attivamente coinvolti diversi soggetti (docenti curricolari, di sostegno, tutor, famiglie, enti locali, associazioni) compreso il gruppo dei pari. Le attività didattiche per gli studenti che necessitano di inclusione sono di buona qualità. Il raggiungimento degli obiettivi previsti per gli studenti che necessitano di inclusione sono costantemente monitorati e a seguito di ciò, se necessario, gli interventi vengono rimodulati. La scuola promuove efficacemente il rispetto delle diversità. La differenziazione dei percorsi didattici in funzione dei bisogni educativi degli studenti è ben strutturata a livello di scuola; le attività rivolte ai diversi gruppi di studenti raggiungono tutti i potenziali destinatari. Gli obiettivi educativi sono ben definiti e sono adottate modalità di verifica degli esiti. Gli interventi realizzati sono efficaci per la maggioranza degli studenti destinatari delle azioni di differenziazione. In tutta la scuola gli interventi individualizzati sono utilizzati in maniera sistematica nel lavoro d'aula.		7 - Eccellente

Motivazione del giudizio assegnato

Le attività realizzate dall'Istituto per gli studenti che necessitano di inclusione sono efficaci e qualitativamente positive, anche se ci sono aspetti che possono essere migliorati. Il raggiungimento degli obiettivi previsti per gli studenti che necessitano di inclusione sono monitorati ogni bimestre. La scuola promuove il rispetto delle differenze e della diversità culturale. La differenziazione dei percorsi didattici in funzione dei bisogni educativi degli studenti è piuttosto strutturata. Gli obiettivi educativi sono definiti e sono presenti modalità di verifica degli esiti, anche se non in tutti i casi. Gli interventi realizzati sono efficaci per un buon numero di studenti destinatari delle azioni di differenziazione. Gli interventi individualizzati nel lavoro d'aula sono piuttosto diffusi a livello di scuola.

3A.4 Continuita' e orientamento

Subarea: Continuita'

3.4.a Attivita' di continuita'

3.4.a.1 Azioni attuate per la continuita'-PRIMARIA

Istituto:NAIC8BK00T - Azioni attuate per la continuita'-PRIMARIA				
opzione	Situazione della scuola: NAIC8BK00T	Riferimento Provinciale (% scuole in cui sono presenti gli aspetti seguenti)	Riferimento Regionale (% scuole in cui sono presenti gli aspetti seguenti)	Riferimento Nazionale (% scuole in cui sono presenti gli aspetti seguenti)
Incontri tra insegnanti dell'infanzia e della primaria per scambio di informazioni utili alla formazione delle classi	Si	96,8	96,5	97,5
Incontri tra insegnanti dell'infanzia e della primaria per definire le competenze in uscita e in entrata	Si	77,2	79	75,8
Visita della scuola primaria da parte dei bambini dell'infanzia	No	93,9	94	95,7
Attivita' educative per i bambini dell'infanzia con insegnanti della primaria	Si	59,5	57,3	60,8
Attivita' educative comuni tra bambini dell'infanzia e della primaria	No	68,5	70,4	75,7
Trasmissione dall'infanzia alla primaria di fascicoli articolati sul percorso formativo dei singoli studenti	Si	63,3	62,3	61,3
Altro	Si	12,9	11,6	16,4

3.4.a.1 Azioni attuate per la continuita'-SECONDARIA

Istituto:NAIC8BK00T - Azioni attuate per la continuita'-SECONDARIA				
opzione	Situazione della scuola: NAIC8BK00T	Riferimento Provinciale (% scuole in cui sono presenti gli aspetti seguenti)	Riferimento Regionale (% scuole in cui sono presenti gli aspetti seguenti)	Riferimento Nazionale (% scuole in cui sono presenti gli aspetti seguenti)
Incontri tra insegnanti della primaria e della secondaria per scambio di informazioni utili alla formazione delle classi	Si	95,4	95,7	97,4
Incontri tra insegnanti della primaria e della secondaria per definire le competenze in uscita e in entrata	Si	69,8	74,4	74,3
Visita della scuola secondaria da parte degli studenti della primaria	Si	95	94,6	95,5
Attivita' educative per studenti della primaria con insegnanti della secondaria	Si	68,3	65,3	70,4
Attivita' educative comuni tra studenti della primaria e della secondaria	Si	67,2	68,2	67,7
Trasmissione dalla primaria alla secondaria di fascicoli articolati sul percorso formativo dei singoli studenti	Si	50,4	50,7	48,6
Altro	Si	13,4	11	17,1

Domande Guida

Gli insegnanti di ordini di scuola diversi si incontrano per parlare della formazione delle classi?

Quali azioni realizza la scuola per garantire la continuita' educativa per gli studenti nel passaggio da un ordine di scuola all'altro?

La scuola monitora i risultati degli studenti nel passaggio da un ordine di scuola all'altro?

Gli interventi realizzati per garantire la continuita' educativa sono efficaci?

Punti di Forza (Digitare al max 1500 caratteri)	Punti di Debolezza (Digitare al max 1500 caratteri)
<p>La scuola per garantire la continuità educativa agli studenti nel passaggio da un ordine di scuola all'altro demanda alla F.S. per la continuità il compito del coordinamento e gestione delle procedure da attivare , come da piano di lavoro e verifica finale .</p> <p>La scuola effettua il monitoraggio dei risultati degli studenti nel passaggio da un ordine di scuola all'altro attraverso griglie e test di valutazione.</p> <p>Gli interventi realizzati per garantire la continuità educativa sono efficaci sia all'interno del nostro Istituto che con gli Istituti afferenti.</p>	<p>Gli insegnanti di ordini di scuola diversi non si incontrano per parlare della formazione delle classi</p> <p>Non sempre le valutazioni in uscita, da un ordine all'altro, corrispondono a quelle in entrata.</p>

Subarea: Orientamento

3.4.b Attività' di orientamento

3.4.b.1 Azioni attuate per l'orientamento-SECONDARIA

Istituto:NAIC8BK00T - Azioni attuate per l'orientamento-SECONDARIA				
opzione	Situazione della scuola: NAIC8BK00T	Riferimento Provinciale (% scuole in cui sono presenti gli aspetti seguenti)	Riferimento Regionale (% scuole in cui sono presenti gli aspetti seguenti)	Riferimento Nazionale (% scuole in cui sono presenti gli aspetti seguenti)
Percorsi di orientamento per la comprensione di se' e delle proprie inclinazioni	Si	67,2	70,8	82,6
Collaborazione con soggetti esterni per le attività' di orientamento	No	23,3	31,6	57,7
Utilizzo di strumenti per l'orientamento	Si	39,3	48	55,7
Presentazione agli studenti dei diversi indirizzi di scuola secondaria di II grado	Si	95	96,4	98,2
Monitoraggio degli studenti dopo l'uscita dalla scuola	Si	21,4	26,7	31,7
Incontri individuali degli studenti con i docenti referenti per l'orientamento per ricevere supporto nella scelta della scuola superiore	Si	69,8	69	63,3
Predisposizione di un modulo articolato per il consiglio orientativo da consegnare agli studenti	Si	51,1	57,4	74
Altro	No	17,2	15,5	25,7

Domande Guida
La scuola realizza percorsi di orientamento per la comprensione di se' e delle proprie inclinazioni? Quali classi sono coinvolte? Questi percorsi coinvolgono tutte le sezioni/plessi della scuola?
La scuola realizza attività' di orientamento finalizzate alla scelta del percorso scolastico/universitario successivo? Queste attività' coinvolgono le realtà' scolastiche/universitarie significative del territorio?
La scuola realizza attività' di orientamento al territorio e alle realtà' produttive e professionali?
La scuola organizza incontri/attività' rivolti alle famiglie sulla scelta del percorso scolastico/universitario successivo?
Le attività' di orientamento coinvolgono tutte le sezioni/plessi della scuola?
La scuola monitora quanti studenti seguono il consiglio orientativo? I consigli orientativi della scuola sono seguiti da un elevato numero di famiglie e studenti?

Punti di Forza (Digitare al max 1500 caratteri)	Punti di Debolezza (Digitare al max 1500 caratteri)
---	---

La scuola realizza percorsi ed attività di orientamento per la comprensione di se' e delle proprie inclinazioni attraverso test al fine di individuare attitudini e potenzialità di ciascun alunno, di offrire ad essi certezze sulle scelte scolastiche future. Sono coinvolte tutte le classi terze della scuola secondaria di I grado. La scuola realizza attività di orientamento finalizzate alla scelta della scuola secondaria di II grado (presentazione delle scuole / visita alle scuole accompagnati dai propri docenti)

La scuola realizza attività di orientamento al territorio e alle realtà produttive e professionali.


La scuola ha predisposto un modulo articolato per il consiglio orientativo che consegna agli studenti

I consigli orientativi della scuola sono seguiti da un elevato numero di famiglie e studenti i quali ritengono che la scuola li abbia aiutati a conoscere le proprie attitudini e potenzialità e le attività di orientamento siano stati utili per aiutarli nella scelta del percorso di studi successivo

La scuola monitora quanti studenti seguono il consiglio orientativo. I consigli orientativi della scuola sono seguiti da un numero significativo di alunni.

Tutti gli alunni presenziano agli incontri di orientamento in maniera indistinta rispetto alle loro attitudini e potenzialità.

Rubrica di valutazione e Motivazione del giudizio assegnato

Rubrica di Valutazione	
Criterio di qualità: La scuola garantisce la continuita' dei percorsi scolastici e cura l'orientamento personale, scolastico e professionale degli studenti.	Situazione della scuola
Le attivita' di continuita' e/o di orientamento sono assenti o insufficienti, oppure singoli insegnanti realizzano attivita' di continuita' e/o orientamento limitatamente ad alcune sezioni, senza forme di coordinamento a livello di scuola.	1 - Molto critica
	2 -
Le attivita' di continuita' presentano un livello di strutturazione sufficiente anche se sono prevalentemente orientate alla formazione delle classi. Le attivita' di orientamento coinvolgono almeno tutte le classi finali. La qualita' delle attivita' proposte agli studenti e' in genere accettabile, anche se per lo piu' limitate a presentare i diversi istituti scolastici/indirizzi di scuola superiore/corsi di studio universitari. La scuola non monitora i risultati delle proprie azioni di orientamento.	3 - Con qualche criticita'
	4 -
Le attivita' di continuita' sono ben strutturate. La collaborazione tra i docenti di ordini di scuola diversi e' consolidata. La scuola realizza diverse attivita' finalizzate ad accompagnare gli studenti nel passaggio da un ordine di scuola all'altro. Le attivita' di orientamento sono ben strutturate e coinvolgono anche le famiglie. La scuola realizza percorsi finalizzati alla conoscenza di se' e delle proprie attitudini. Gli studenti dell'ultimo anno e le famiglie, oltre a partecipare alle presentazioni delle diverse scuole/indirizzi di studio universitario, sono coinvolti in attivita' organizzate nelle scuole dell'ordine successivo o nelle universita'. La scuola realizza attivita' di orientamento alle realta' produttive e professionali del territorio. La scuola monitora i risultati delle proprie azioni di orientamento; un buon numero di famiglie e studenti segue il consiglio orientativo della scuola.	 5 - Positiva
	6 -
Le attivita' di continuita' sono organizzate in modo efficace. La collaborazione tra docenti di ordini di scuola diversi e' ben consolidata e si concretizza nella progettazione di attivita' per gli studenti finalizzate ad accompagnarli nel passaggio tra un ordine di scuola e l'altro / all'universita'. La scuola predispone informazioni articolate sul percorso scolastico dei singoli studenti e monitora gli esiti degli studenti nel passaggio da un ordine di scuola all'altro. La scuola realizza azioni di orientamento finalizzate a far emergere le inclinazioni individuali che coinvolgono piu' classi, non solo quelle dell'ultimo anno. Inoltre propone attivita' mirate a far conoscere l'offerta formativa presente sul territorio, anche facendo svolgere attivita' didattiche nelle scuole/universita' del territorio. La scuola ha compiuto una buona analisi delle inclinazioni individuali/attitudini degli studenti, tenendo conto di informazioni degli anni precedenti sulla propria popolazione studentesca e ha raccolto informazioni sui bisogni formativi del territorio. Le attivita' di orientamento sono ben strutturate e pubblicizzate e coinvolgono anche le famiglie. La scuola monitora i risultati delle proprie azioni di orientamento; la stragrande maggioranza delle famiglie e degli studenti segue il consiglio orientativo della scuola.	7 - Eccellente

Motivazione del giudizio assegnato

La scuola promuove attività significative per la continuità e per l'orientamento informativo attraverso appositi progetti con cadenza annuale. Le iniziative per la continuità risultano essere particolarmente apprezzate da genitori e studenti. Nell'ambito dell'orientamento resta da potenziare lo sviluppo di interventi mirati alla comprensione da parte degli studenti delle proprie attitudini e capacità e un maggior raccordo con il territorio e le realtà produttive della zona.

Le attività di continuità sono ben strutturate. La collaborazione tra i docenti di ordini di scuola diversi è fattiva. La scuola realizza diverse attività finalizzate ad accompagnare gli studenti nel passaggio da un ordine di scuola all'altro. Le attività di orientamento sono ben strutturate e coinvolgono anche le famiglie. La scuola realizza percorsi finalizzati alla conoscenza di sé e delle proprie attitudini. Gli studenti dell'ultimo anno e le famiglie, oltre a partecipare alle presentazioni delle diverse scuole, sono coinvolti in attività organizzate nelle scuole dell'ordine successivo. La scuola realizza attività di orientamento alle realtà produttive e professionali del territorio. La scuola monitora i risultati delle proprie azioni di orientamento; un buon numero di famiglie e studenti segue il consiglio orientativo della scuola.

3B Processi - Pratiche gestionali e organizzative

3B.5 Orientamento strategico e organizzazione della scuola

Subarea: Missione e obiettivi prioritari

Domande Guida
La missione dell'istituto e le prioritari sono definite chiaramente?
La missione dell'istituto e le prioritari sono condivise all'interno della comunità scolastica? Sono rese note anche all'esterno, presso le famiglie e il territorio?

Punti di Forza (Digitare al max 1500 caratteri)	Punti di Debolezza (Digitare al max 1500 caratteri)
<p>La missione dell'istituto e le prioritari sono definite chiaramente nel POF.</p> <p>In sintesi:</p> <ul style="list-style-type: none"> -Porre attenzione alla persona; -Favorire un apprendimento attivo e critico: imparare ad imparare; -Porre attenzione alle metodologie didattiche; -Porre attenzione ai linguaggi; -Porre attenzione al territorio; - La diversità come ricchezza; <p>La missione dell'istituto e le prioritari sono condivise all'interno della comunità scolastica e sono rese note anche all'esterno, presso le famiglie e il territorio attraverso pubblicazione POF on line sul sito dell'Istituto Comprensivo ed incontri scuola-famiglia.</p>	Non si rilevano punti di debolezza.

Subarea: Controllo dei processi

Domande Guida
In che modo la scuola pianifica le azioni per il raggiungimento dei propri obiettivi?
In che modo la scuola monitora lo stato di avanzamento per il raggiungimento degli obiettivi? Quali meccanismi e strumenti di controllo sono adottati?

Punti di Forza (Digitare al max 1500 caratteri)	Punti di Debolezza (Digitare al max 1500 caratteri)
<p>La scuola pianifica il raggiungimento dei propri obiettivi attraverso i seguenti strumenti:</p> <ul style="list-style-type: none"> - Il POF, Il regolamento d'Istituto, Patto di corresponsabilità, Piano annuale inclusività, Contrattazione di Istituto, Piano annuale delle attività, Programma annuale.ecc. <p>Il monitoraggio avviene, per ciò che concerne il POF e i documenti ad esso allegati, tramite le apposite riunioni degli organi collegiali competenti, previste nel piano annuale delle attività;</p> <p>Per ciò che concerne il Programma Annuale nelle scadenze previste dalle norme, tramite le apposite relazioni del D.S. e del DSGA e del parere degli organi di controllo, allegati al conto consuntivo.</p>	Non si rilevano punti di debolezza

Subarea: Organizzazione delle risorse umane

3.5.a Gestione delle funzioni strumentali

3.5.a.1 Modalita' di distribuzione delle risorse per le funzioni strumentali

Modalita' di distribuzione delle risorse per le funzioni strumentali				
		Riferimento Provinciale %	Riferimento Regionale %	Riferimento Nazionale %
Validi	Meno di 500 €	21,1	21,8	26,5
	Tra 500 e 700 €	37	35,8	32,5
	Tra 700 e 1000 €	31,8	31,3	28,8
	Più di 1000 €	10,1	11,1	12,3
	n.d.			
Situazione della scuola: NAIC8BK00T		Tra 700 e 1000 €		

3.5.b Gestione del Fondo di Istituto

3.5.b.1 Ripartizione del FIS tra insegnanti e personale ATA

Istituto:NAIC8BK00T % - Ripartizione del FIS tra insegnanti e personale ATA				
opzione	Situazione della scuola: NAIC8BK00T %	Riferimento Provinciale %	Riferimento Regionale %	Riferimento Nazionale %
Percentuale del FIS per gli insegnanti	69,80	69,6	70,5	72,8
Percentuale del FIS per gli ATA	30,20	30,5	29,6	27,3

3.5.b.2 Quota di insegnanti che percepisce il FIS

Istituto:NAIC8BK00T % - Quota di insegnanti che percepisce il FIS				
opzione	Situazione della scuola: NAIC8BK00T %	Riferimento Provinciale %	Riferimento Regionale %	Riferimento Nazionale %
Percentuale di insegnanti che usufruisce del FIS (rispetto al totale degli insegnanti)	36,70	56,8	61,6	70,4

3.5.b.3 Quota di personale ATA che percepisce il FIS

Istituto:NAIC8BK00T % - Quota di personale ATA che percepisce il FIS				
opzione	Situazione della scuola: NAIC8BK00T %	Riferimento Provinciale %	Riferimento Regionale %	Riferimento Nazionale %
Percentuale di personale ATA che usufruisce del FIS (rispetto al totale degli ATA)	80,77	77,3	78	82,7

3.5.b.4 Insegnanti che percepiscono piu' di 500 euro di FIS

Istituto:NAIC8BK00T % - Insegnanti che percepiscono piu' di 500 euro di FIS				
opzione	Situazione della scuola: NAIC8BK00T %	Riferimento Provinciale %	Riferimento Regionale %	Riferimento Nazionale %
Percentuale insegnanti che percepisce più di 500€ (rispetto al totale degli insegnanti che usufruisce del FIS)	22,50	29,2	29,7	22,8

3.5.b.5 Personale ATA che percepisce piu' di 500 euro di FIS

Istituto:NAIC8BK00T % - Personale ATA che percepisce piu' di 500 euro di FIS				
opzione	Situazione della scuola: NAIC8BK00T %	Riferimento Provinciale %	Riferimento Regionale %	Riferimento Nazionale %
Percentuale ATA che percepisce più di 500€ (rispetto al totale del personale ATA che usufruisce del FIS)	42,86	47	48,3	34,9

3.5.c Processi decisionali

3.5.c.2 Modi dei processi decisionali - Scegliere le attivita' per ampliare l'offerta formativa

Istituto:NAIC8BK00T - Modi dei processi decisionali - Scegliere le attivita' per ampliare l'offerta formativa				
opzione	Situazione della scuola: NAIC8BK00T	Riferimento Provinciale %	Riferimento Regionale %	Riferimento Nazionale %
Collegio dei docenti	Si	91,4	90,8	90,5
Consiglio di istituto	No	23,8	23	18,9
Consigli di classe/interclasse	No	22,1	25,6	34,3
Il Dirigente scolastico	Si	16,3	14,6	12,8
Lo staff del Dirigente scolastico	No	11,7	10,7	10,6
Un gruppo di lavoro, dipartimento o commissione	No	14,3	15,2	14,8
I singoli insegnanti	No	5,7	5,3	7,2

3.5.c.2 Modi dei processi decisionali - Definire l'articolazione oraria

Istituto:NAIC8BK00T - Modi dei processi decisionali - Definire l'articolazione oraria				
opzione	Situazione della scuola: NAIC8BK00T	Riferimento Provinciale %	Riferimento Regionale %	Riferimento Nazionale %
Collegio dei docenti	No	69,1	71,8	71,4
Consiglio di istituto	Si	63,3	62,3	62
Consigli di classe/interclasse	No	2	1,7	3,1
Il Dirigente scolastico	Si	33,8	32,8	29
Lo staff del Dirigente scolastico	No	9,2	8,7	10,6
Un gruppo di lavoro, dipartimento o commissione	No	8,9	9,7	10
I singoli insegnanti	No	0,3	0,6	0,6

3.5.c.2 Modi dei processi decisionali - Scegliere le modalita' di lavoro degli studenti

Istituto:NAIC8BK00T - Modi dei processi decisionali - Scegliere le modalita' di lavoro degli studenti				
opzione	Situazione della scuola: NAIC8BK00T	Riferimento Provinciale %	Riferimento Regionale %	Riferimento Nazionale %
Collegio dei docenti	No	63	60,5	51,3
Consiglio di istituto	No	1,7	1,9	1,3
Consigli di classe/interclasse	Si	60,5	59,7	70,8
Il Dirigente scolastico	No	9,7	10,1	5,9
Lo staff del Dirigente scolastico	No	3,7	3,3	2,6
Un gruppo di lavoro, dipartimento o commissione	No	13,2	14,7	12,6
I singoli insegnanti	Si	24,4	26,2	36,7

3.5.c.2 Modi dei processi decisionali - Progettare i contenuti del curricolo

Istituto:NAIC8BK00T - Modi dei processi decisionali - Progettare i contenuti del curricolo				
opzione	Situazione della scuola: NAIC8BK00T	Riferimento Provinciale %	Riferimento Regionale %	Riferimento Nazionale %
Collegio dei docenti	No	60,2	63,3	59,9
Consiglio di istituto	No	0,9	0,7	0,6
Consigli di classe/interclasse	Si	38,7	33,8	32
Il Dirigente scolastico	No	11,5	10,1	5,6
Lo staff del Dirigente scolastico	No	5,2	6,4	4
Un gruppo di lavoro, dipartimento o commissione	Si	54,4	55,1	65,3
I singoli insegnanti	No	9,5	11,6	15,1

3.5.c.2 Modi dei processi decisionali - Stabilire l'impostazione della valutazione degli studenti

Istituto:NAIC8BK00T - Modi dei processi decisionali - Stabilire l'impostazione della valutazione degli studenti				
opzione	Situazione della scuola: NAIC8BK00T	Riferimento Provinciale %	Riferimento Regionale %	Riferimento Nazionale %
Collegio dei docenti	No	86,2	88,9	89,9
Consiglio di istituto	No	2	1,9	1,3
Consigli di classe/interclasse	Si	35,5	33,7	35,9
Il Dirigente scolastico	No	19,2	18,5	13,2
Lo staff del Dirigente scolastico	No	6,6	6,5	4,6
Un gruppo di lavoro, dipartimento o commissione	Si	31,5	30,6	35,3
I singoli insegnanti	No	3,2	2,7	4,1

3.5.c.2 Modi dei processi decisionali - Definire i criteri per la formazione delle classi

Istituto:NAIC8BK00T - Modi dei processi decisionali - Definire i criteri per la formazione delle classi				
opzione	Situazione della scuola: NAIC8BK00T	Riferimento Provinciale %	Riferimento Regionale %	Riferimento Nazionale %
Collegio dei docenti	Si	78,8	77,5	77,3
Consiglio di istituto	No	68,8	72,1	67,3
Consigli di classe/interclasse	No	1,7	1,6	2
Il Dirigente scolastico	Si	25,8	25,1	21
Lo staff del Dirigente scolastico	No	3,7	4,2	5,4
Un gruppo di lavoro, dipartimento o commissione	No	9,2	7,2	14,7
I singoli insegnanti	No	0,3	0,1	0,1

3.5.c.2 Modi dei processi decisionali - Individuare come ripartire i fondi del bilancio scolastico

Istituto:NAIC8BK00T - Modi dei processi decisionali - Individuare come ripartire i fondi del bilancio scolastico				
opzione	Situazione della scuola: NAIC8BK00T	Riferimento Provinciale %	Riferimento Regionale %	Riferimento Nazionale %
Collegio dei docenti	No	30,1	32,1	24,1
Consiglio di istituto	Si	60,7	62,6	59,9
Consigli di classe/interclasse	No	0	0,7	0,7
Il Dirigente scolastico	Si	74,8	71,1	72,3
Lo staff del Dirigente scolastico	No	13,8	14,5	25,3
Un gruppo di lavoro, dipartimento o commissione	No	3,2	2,6	3,5
I singoli insegnanti	No	0	0	0

3.5.c.2 Modi dei processi decisionali - Coordinare l'elaborazione dei metodi didattici

Istituto:NAIC8BK00T - Modi dei processi decisionali - Coordinare l'elaborazione dei metodi didattici				
opzione	Situazione della scuola: NAIC8BK00T	Riferimento Provinciale %	Riferimento Regionale %	Riferimento Nazionale %
Collegio dei docenti	No	36,4	36	34
Consiglio di istituto	No	1,4	1,2	0,6
Consigli di classe/interclasse	Si	36,1	37	41,5
Il Dirigente scolastico	No	21,2	24,4	22,5
Lo staff del Dirigente scolastico	No	18,6	19,1	14,6
Un gruppo di lavoro, dipartimento o commissione	No	40,4	39	42,1
I singoli insegnanti	Si	18,3	17,2	18,3

3.5.c.2 Modi dei processi decisionali - Scegliere gli argomenti per l'aggiornamento degli insegnanti

Istituto:NAIC8BK00T - Modi dei processi decisionali - Scegliere gli argomenti per l'aggiornamento degli insegnanti				
opzione	Situazione della scuola: NAIC8BK00T	Riferimento Provinciale %	Riferimento Regionale %	Riferimento Nazionale %
Collegio dei docenti	Si	92,6	92,3	90,5
Consiglio di istituto	No	1,4	1,2	1,3
Consigli di classe/interclasse	No	3,4	3,9	3,4
Il Dirigente scolastico	Si	42,4	40,3	42,8
Lo staff del Dirigente scolastico	No	15,8	17,9	21,7
Un gruppo di lavoro, dipartimento o commissione	No	13,2	14,7	14,5
I singoli insegnanti	No	7,2	6,9	7,4

3.5.d Impatto delle assenze degli insegnanti sull'organizzazione

3.5.d.1234 Impatto delle assenze degli insegnanti sull'organizzazione-PRIMARIA

Istituto:NAIC8BK00T % - Impatto delle assenze degli insegnanti sull'organizzazione-PRIMARIA				
opzione	Situazione della scuola: NAIC8BK00T %	Riferimento Provinciale %	Riferimento Regionale %	Riferimento Nazionale %
Percentuale di ore di supplenza svolte dagli insegnanti esterni	64,68	32,6	36,6	55,6
Percentuale di ore di supplenza retribuite svolte dagli insegnanti interni	0,93	2,3	2,4	2,6
Percentuale di ore di supplenza non retribuite svolte dagli insegnanti interni	25,09	29,4	29,8	24,3
Percentuale di ore non coperte	9,29	36,4	31,9	18,5

3.5.d.1234 Impatto delle assenze degli insegnanti sull'organizzazione-SECONDARIA

Istituto:NAIC8BK00T % - Impatto delle assenze degli insegnanti sull'organizzazione-SECONDARIA				
opzione	Situazione della scuola: NAIC8BK00T %	Riferimento Provinciale %	Riferimento Regionale %	Riferimento Nazionale %
Percentuale di ore di supplenza svolte dagli insegnanti esterni	69,97	21,3	23,4	40,1
Percentuale di ore di supplenza retribuite svolte dagli insegnanti interni	1,92	6,8	8	8,8
Percentuale di ore di supplenza non retribuite svolte dagli insegnanti interni	28,12	36,9	37,3	29,6
Percentuale di ore non coperte	n.d.	37,3	34,2	23,6

Domande Guida

C'e' una chiara divisione dei compiti (o delle aree di attivita') tra i docenti con incarichi di responsabilita'?

C'e' una chiara divisione dei compiti (o delle aree di attivita') tra il personale ATA?

Punti di Forza (Digitare al max 1500 caratteri)	Punti di Debolezza (Digitare al max 1500 caratteri)
Vi è una chiara divisione dei compiti tra i docenti con incarichi di responsabilità. Vi è una chiara divisione dei compiti tra il personale ATA con incarichi di responsabilità.	Non tutti i docenti assolvono agli incarichi con lo stesso impegno. Qualcuno invade le aree di competenza altrui e qualcun altro, invece, non svolge pienamente il proprio ruolo. Per quanto riguarda il personale ATA risulta una carenza di personale adeguatamente formato per le gestioni informatiche.

Subarea: Gestione delle risorse economiche

3.5.e Progetti realizzati

3.5.e.1 Ampiezza dell'offerta dei progetti

Istituto:NAIC8BK00T - Ampiezza dell'offerta dei progetti				
opzione	Situazione della scuola: NAIC8BK00T	Riferimento Provinciale	Riferimento Regionale	Riferimento Nazionale
Ampiezza dell'offerta dei progetti	9	5,37	5,7	10,39

3.5.e.2 Indice di frammentazione dei progetti

Istituto:NAIC8BK00T - Indice di frammentazione dei progetti				
opzione	Situazione della scuola: NAIC8BK00T	Riferimento Provinciale	Riferimento Regionale	Riferimento Nazionale
Indice di frammentazione dei progetti - spesa media per progetto (in euro)	2605,00	9169,55	8729,91	7851,74

3.5.e.3 Indice di spesa dei progetti per alunno

Istituto:NAIC8BK00T - Indice di spesa dei progetti per alunno				
opzione	Situazione della scuola: NAIC8BK00T	Riferimento Provinciale	Riferimento Regionale	Riferimento Nazionale
Indice di spesa per progetti per alunno (in euro)	23,59	50,88	51,9	84,12

3.5.e.4 Indice di spesa per la retribuzione del personale nei progetti

Istituto:NAIC8BK00T % - Indice di spesa per la retribuzione del personale nei progetti				
opzione	Situazione della scuola: NAIC8BK00T %	Riferimento Provinciale %	Riferimento Regionale %	Riferimento Nazionale %
Indice di spesa per la retribuzione del personale nei progetti	20,15	20,54	19,71	16,87

3.5.f Progetti prioritari

3.5.f.1 Tipologia relativa dei progetti

Istituto:NAIC8BK00T - Tipologia relativa dei progetti				
opzione	Situazione della scuola: NAIC8BK00T	Riferimento Provinciale (% scuole che ha realizzato progetti per argomento)	Riferimento Regionale (% scuole che ha realizzato progetti per argomento)	Riferimento Nazionale (% scuole che ha realizzato progetti per argomento)
Formazione e aggiornamento del personale	0	16,6	18,5	15,5
Abilita' linguistiche/lettura/biblioteca	0	14,6	16	13,3
Abilita' logico-matematiche e scientifiche	0	8,3	10	9,4
Prevenzione del disagio - inclusione	1	28,1	23	48,5
Lingue straniere	1	23,8	23,7	28,4
Tecnologie informatiche (TIC)	0	7,2	8,2	11,6
Attivita' artistico-espressive	1	39	41,6	36,6
Educazione alla convivenza civile	0	30,7	27,5	27,3
Sport	0	18,9	20,5	20,6
Orientamento - accoglienza - continuita'	0	11,5	10,1	14,9
Progetto trasversale d'istituto	0	12,3	12,9	17
Altri argomenti	0	14,9	17,1	17,2

3.5.f.2 Durata media dei progetti

Istituto:NAIC8BK00T - Durata media dei progetti				
opzione	Situazione della scuola: NAIC8BK00T	Riferimento Provinciale	Riferimento Regionale	Riferimento Nazionale
Durata media dei progetti (in anni)	0,67	1,2	1,3	2,6

3.5.f.3 Indice di concentrazione della spesa per i progetti

Istituto:NAIC8BK00T % - Indice di concentrazione della spesa per i progetti				
opzione	Situazione della scuola: NAIC8BK00T %	Riferimento Provinciale %	Riferimento Regionale %	Riferimento Nazionale %
Indice di concentrazione della spesa per i progetti - percentuale di spesa per i 3 progetti più importanti	49,52	49,3	45,7	39,7

3.5.f.4 Importanza relativa dei progetti

Istituto:NAIC8BK00T - Importanza relativa dei progetti	
	Situazione della scuola: NAIC8BK00T
Progetto 1	Il progetto "Healty Eating and Activity Living", in rete con cinque nazioni della Comunita' Europea ha avvicinato sia docenti che alunni alla conoscenza di altre culture favorendo la cooperazione e l'integrazione tra popoli diversi.
Progetto 2	Il progetto "Su il sipario" coinvolge alunni di scuola primaria e sec. di 1° con lo scopo di migliorare le capacita' espressive, comunicative e relazionali. Gli alunni hanno partecipato ad importanti eventi nazionali classificandosi ai primi posti.
Progetto 3	Il progetto "Bambini sani e sorridenti" coinvolge alunni di scuola primaria con lo scopo di migliorare le abitudini alimentari e favorire una corretta igiene orale.

3.5.f.5 Coinvolgimento relativo nei progetti

Coinvolgimento relativo nei progetti				
		Riferimento Provinciale %	Riferimento Regionale %	Riferimento Nazionale %
Validi	Nessun coinvolgimento	49,6	52,3	25,1
	Basso coinvolgimento	22,1	21	18,3
	Alto coinvolgimento	28,4	26,7	56,6
Situazione della scuola: NAIC8BK00T		Basso coinvolgimento		

Domande Guida

Quale coerenza tra le scelte educative adottate (es. Piano dell'Offerta Formativa) e l'allocazione delle risorse economiche (es. programma annuale)?

Le spese per i progetti si concentrano sulle tematiche ritenute prioritarie dalla scuola?


Punti di Forza (Digitare al max 1500 caratteri)

Le scelte educative adottate dal POF trovano pieno riscontro con i progetti previsti dal piano annuale che si concentrano su tematiche che riguardano: educazione alla salute, legalità, cittadinanza attiva, rispetto della diversità, integrazione, rispetto per le culture diverse, inclusione sociale.

Punti di Debolezza (Digitare al max 1500 caratteri)

Il fondo di Istituto è esiguo e non sempre si riesce a far fronte a tutti i bisogni formativi della platea scolastica.

Rubrica di valutazione e Motivazione del giudizio assegnato

Rubrica di Valutazione		
Criterio di qualità: La scuola individua le prioritari da raggiungere e le persegue dotandosi di sistemi di controllo e monitoraggio, individuando ruoli di responsabilita' e compiti per il personale, convogliando le risorse economiche sulle azioni ritenute prioritari.	Situazione della scuola	
La missione della scuola e le prioritari non sono state definite oppure sono state definite in modo vago. Non sono presenti forme di controllo o monitoraggio delle azioni. La definizione delle responsabilita' e dei compiti tra le diverse componenti scolastiche e' poco chiara o non e' funzionale all'organizzazione delle attivita'. Le risorse economiche e materiali sono sottoutilizzate, oppure sono disperse nella realizzazione di molteplici attivita' e non sono indirizzate al raggiungimento degli obiettivi prioritari.		1 - Molto critica
		2 -
La scuola ha definito la missione e le prioritari, anche se la loro condivisione nella comunita' scolastica e con le famiglie e il territorio e' da migliorare. Il controllo e il monitoraggio delle azioni sono attuati in modo non strutturato. e' presente una definizione delle responsabilita' e dei compiti tra le diverse componenti scolastiche, anche se non tutti i compiti sono chiari e funzionali all'organizzazione delle attivita'. Le risorse economiche e materiali sono convogliate solo parzialmente nel perseguimento degli obiettivi prioritari dell'istituto.		3 - Con qualche criticita'
		4 -
La scuola ha definito la missione e le prioritari; queste sono condivise nella comunita' scolastica, con le famiglie e il territorio. La scuola utilizza forme di controllo strategico o monitoraggio dell'azione. Responsabilita' e compiti delle diverse componenti scolastiche sono individuati chiaramente. Una buona parte delle risorse economiche e' impiegata per il raggiungimento degli obiettivi prioritari della scuola. La scuola e' impegnata a raccogliere finanziamenti aggiuntivi oltre quelli provenienti dal MIUR.		5 - Positiva
		6 -
La scuola ha definito la missione e le prioritari e queste sono condivise nella comunita' scolastica, con le famiglie e il territorio. Per raggiungere tali prioritari la scuola ha individuato una serie di strategie e azioni. La scuola utilizza forme di controllo strategico o di monitoraggio dell'azione, che permettono di riorientare le strategie e riprogettare le azioni. Responsabilita' e compiti sono individuati chiaramente e sono funzionali alle attivita' e alle prioritari. Le risorse economiche e materiali della scuola sono sfruttate al meglio e sono convogliate nella realizzazione delle prioritari. La scuola e' impegnata a raccogliere finanziamenti aggiuntivi oltre quelli provenienti dal MIUR e li investe per il perseguimento della propria missione.		7 - Eccellente

Motivazione del giudizio assegnato

Il Programma Annuale è predisposto in relazione agli obiettivi didattici e progettuali adottati all'interno del POF. I progetti con le attività previste sono monitorati attraverso questionari (customer satisfaction) rivolti a docenti, alunni e famiglie. Le risorse economiche impegnate per il raggiungimento degli obiettivi prioritari della scuola sono reperiti sia dai fondi Miur che da altre fonti (Banca, Comune...)

3B.6 Sviluppo e valorizzazione delle risorse umane

Subarea: Formazione

3.6.a Offerta di formazione per gli insegnanti

3.6.a.1 Ampiezza dell'offerta di formazione per gli insegnanti

Istituto:NAIC8BK00T - Ampiezza dell'offerta di formazione per gli insegnanti				
opzione	Situazione della scuola: NAIC8BK00T	Riferimento Provinciale	Riferimento Regionale	Riferimento Nazionale
Numero di progetti di formazione per gli insegnanti	5	1,9	1,8	2,3

3.6.a.2 Tipologia degli argomenti della formazione

Istituto:NAIC8BK00T - Tipologia degli argomenti della formazione				
opzione	Situazione della scuola: NAIC8BK00T	Riferimento Provinciale (% scuole che ha realizzato progetti per argomento)	Riferimento Regionale (% scuole che ha realizzato progetti per argomento)	Riferimento Nazionale (% scuole che ha realizzato progetti per argomento)
Curricolo e discipline	2	14	15,3	21,7
Temi multidisciplinari	0	2,9	3	6
Metodologia - Didattica generale	1	4,9	6,6	15,3
Valutazione degli apprendimenti, certificazione delle competenze, valutazione interna - autovalutazione	0	1,4	2,9	5,6
Tecnologie informatiche e loro applicazione all'attivit� didattica	2	18,9	17,3	21,1
Aspetti normativi e ordinamenti scolastici	0	38,1	34,5	46
Inclusione studenti con disabilit�	0	13,8	14,6	16,5
Inclusione studenti con cittadinanza non italiana	0	0,6	0,7	2,2
Orientamento	0	0,9	0,6	1,2
Altro	0	5,4	6,4	9,8

3.6.a.3 Insegnanti coinvolti nella formazione

Istituto:NAIC8BK00T % - Insegnanti coinvolti nella formazione				
opzione	Situazione della scuola: NAIC8BK00T %	Riferimento Provinciale %	Riferimento Regionale %	Riferimento Nazionale %
Percentuale media di insegnanti coinvolti nei progetti di formazione o aggiornamento attivati	29,72	40,6	39,9	34,1

3.6.a.4 Spesa media per insegnante per la formazione

Istituto:NAIC8BK00T - Spesa media per insegnante per la formazione				
opzione	Situazione della scuola: NAIC8BK00T	Riferimento Provinciale	Riferimento Regionale	Riferimento Nazionale
Spesa media per insegnante per progetti di formazione (in euro)	377,27	40,7	42,8	36,8

3.6.a.5 Numero medio di ore di formazione per insegnante

Istituto:NAIC8BK00T - Numero medio di ore di formazione per insegnante				
opzione	Situazione della scuola: NAIC8BK00T	Riferimento Provinciale	Riferimento Regionale	Riferimento Nazionale
Numero medio di ore di formazione per insegnante	3,58	0,5	0,5	0,5

Domande Guida
La scuola raccoglie le esigenze formative dei docenti e del personale ATA?
Quali temi per la formazione la scuola promuove e perché (es. curriculum e competenze, bisogni educativi speciali, tecnologie didattiche, ecc.)?
Qual è la qualità delle iniziative di formazione promosse dalla scuola?
Quali ricadute hanno le iniziative di formazione nell'attività ordinaria della scuola?

Punti di Forza (Digitare al max 1500 caratteri)	Punti di Debolezza (Digitare al max 1500 caratteri)
La scuola è presidio per le ICT e per la Lingua e Letteratura Straniera e Italiana. Organizza e gestisce corsi di formazione in ambito Linguistico (L2) certificazione in lingua straniera. E' sede di corsi nazionali di formazione per le ICT (D1 D4 e Didatec Base ed Avanzato). La formazione aperta sia a docenti che a personale ATA rappresenta un punto di forza della Scuola. Nell'anno scolastico 2014/15 questa Istituzione è stata capofila di una rete di scuole del territorio ed ha organizzato, con fondi Miur, una sperimentazione/aggiornamento, destinato ai docenti di scuola dell'infanzia, primaria e secondaria di primo grado e secondo grado, sulle Indicazioni Nazionali, sul curriculum verticale e per la progettazione-valutazione per competenze. L'iniziativa ha riscosso molto successo sia per la partecipazione che per le ricadute (Progettazione curricolare per competenze e valutazione delle competenze).	Frequenti monitoraggi dei bisogni formativi dei docenti

Subarea: Valorizzazione delle competenze

Domande Guida
La scuola raccoglie le competenze del personale (es. curriculum, esperienze formative, corsi frequentati)?
Come sono valorizzate le risorse umane?
La scuola utilizza il curriculum o le esperienze formative fatte dai docenti per una migliore gestione delle risorse umane (es. assegnazione di incarichi, suddivisione del personale)?

Punti di Forza (Digitare al max 1500 caratteri)	Punti di Debolezza (Digitare al max 1500 caratteri)
La Scuola, da sempre, valorizza le risorse umane con particolare attenzione alle loro esperienze formative. Ciascuno mette a disposizione le proprie competenze per l'arricchimento comune e per implementare le "buone pratiche didattiche". Gli incarichi sono assegnati in base alle esperienze certificate e alle competenze evidenziate dai curriculum vitae di ciascuno.	Si potrebbe realizzare una banca dati con i curriculum delle risorse umane dei docenti da mettere a disposizione della scuola e delle scuole del territorio.

Subarea: Collaborazione tra insegnanti

3.6.b Gruppi di lavoro degli insegnanti

3.6.b.1 Tipologia degli argomenti dei gruppi di lavoro

Istituto:NAIC8BK00T - Tipologia degli argomenti dei gruppi di lavoro				
opzione	Situazione della scuola: NAIC8BK00T	Riferimento Provinciale (% scuole che ha attivato gruppi per argomento)	Riferimento Regionale (% scuole che ha attivato gruppi per argomento)	Riferimento Nazionale (% scuole che ha attivato gruppi per argomento)
Criteri comuni per la valutazione degli studenti	Si	63,6	64,6	53,5
Curricolo verticale	Si	56,2	58,5	61,1
Competenze in ingresso e in uscita	Si	51,6	52,6	48,9
Accoglienza	Si	68,2	64,3	60,5
Orientamento	Si	64,8	64,7	71,1
Raccordo con il territorio	Si	74,8	73,4	65
Piano dell'offerta formativa	Si	85,4	84,7	84,7
Temi disciplinari	Si	29,5	32,8	29,9
Temi multidisciplinari	Si	32,7	34,8	29,3
Continuita'	Si	81,4	79,8	81,7
Inclusione	Si	85,7	84,7	90,3

3.6.b.2 Varieta' degli argomenti per i quali e' stato attivato un gruppo di lavoro

Varieta' degli argomenti per i quali e' stato attivato un gruppo di lavoro				
		Riferimento Provinciale %	Riferimento Regionale %	Riferimento Nazionale %
Validi	Nessun gruppo di lavoro indicato	6	6,9	4,3
	Bassa varieta' (fino a 3 argomenti)	11,2	11,7	10,2
	Media varieta' (da 4 a 6 argomenti)	23,5	21	28,4
	Alta varieta' (più di 6 argomenti)	59,3	60,4	57,1
Situazione della scuola: NAIC8BK00T		Alta varieta' (piu' di 6 argomenti)		

3.6.b.3 Partecipazione degli insegnanti a gruppi di lavoro

Istituto:NAIC8BK00T % - Partecipazione degli insegnanti a gruppi di lavoro				
opzione	Situazione della scuola: NAIC8BK00T %	Riferimento Provinciale (% scuole che ha attivato gruppi per argomento)	Riferimento Regionale (% scuole che ha attivato gruppi per argomento)	Riferimento Nazionale (% scuole che ha attivato gruppi per argomento)
Criteria comuni per la valutazione degli studenti	106	6,1	7,7	6,9
Curricolo verticale	106	5,2	7	9,9
Competenze in ingresso ed in uscita	62	4,7	6,2	6,6
Accoglienza	9	5,7	6,1	7
Orientamento	53	2,8	3,6	4,4
Raccordo con il territorio	13	3,5	3,7	4,7
Piano dell'offerta formativa	13	5,4	6,6	7
Temi disciplinari	106	3,1	4,1	5
Temi multidisciplinari	62	3,1	4	4,1
Continuita'	13	5	6,6	9,4
Inclusione	13	7,1	8,5	11,2

Domande Guida

La scuola incentiva la partecipazione dei docenti a gruppi di lavoro? Su quali tematiche? Con quali modalita' organizzative (es. Dipartimenti, gruppi di docenti per classi parallele, gruppi spontanei, ecc.)?

I gruppi di lavoro composti da insegnanti producono materiali o esiti utili alla scuola?

La scuola mette a disposizione dei docenti spazi per la condivisione di strumenti e materiali didattici?

La condivisione di strumenti e materiali tra i docenti e' ritenuta adeguata?

Punti di Forza (Digitare al max 1500 caratteri)

La scuola promuove la partecipazione dei docenti per gruppi di lavoro sia per classi parallele che per dipartimenti nella scuola dell'Infanzia ,primaria e secondaria. Esistono vari gruppi di lavoro:


- Gruppo di Miglioramento per il Sistema di Gestione per la Qualità
- Gruppo Commissione Progetti,
- Commissione POF
- Dipartimenti disciplinari,
- Commissione Indicazioni Nazionali
- Commissione INVALSI

Quest'anno, in particolare si è lavorato alla creazione di un curricolo trasversale, alla progettazione e valutazione per competenze. I materiali prodotti sono messi a disposizione di tutti i docenti e pubblicati sul sito della scuola.

Punti di Debolezza (Digitare al max 1500 caratteri)

Maggiore condivisione dei materiali

Rubrica di valutazione e Motivazione del giudizio assegnato

Rubrica di Valutazione		
Criterio di qualità: La scuola valorizza le risorse professionali tenendo conto delle competenze per l'assegnazione degli incarichi, promuovendo percorsi formativi di qualità, incentivando la collaborazione tra pari.	Situazione della scuola	
La scuola non promuove iniziative di formazione per i docenti, oppure le iniziative attivate non sono in relazione ai bisogni formativi del personale o sono di scarsa qualità. Non sono presenti gruppi di lavoro composti da docenti, oppure i gruppi non producono esiti utili alla scuola. Non ci sono spazi per la condivisione di materiali didattici tra docenti. Lo scambio e il confronto professionale tra docenti è scarso.		1 - Molto critica
		2 -
La scuola promuove iniziative formative per i docenti. Le proposte formative sono di qualità sufficiente, anche se incontrano solo in parte i bisogni formativi dei docenti. Nella scuola sono presenti gruppi di lavoro composti da insegnanti, anche se la qualità dei materiali o degli esiti che producono è disomogenea/da migliorare. Sono presenti spazi per la condivisione di materiali didattici, anche se la varietà e qualità dei materiali è da incrementare. Lo scambio e il confronto professionale tra docenti è presente ma non diffuso (es. riguarda solo alcune sezioni, solo alcuni dipartimenti, ecc.).		3 - Con qualche criticità
		4 -
La scuola realizza iniziative formative per i docenti. Le proposte formative sono di buona qualità e rispondono ai bisogni formativi dei docenti. La scuola valorizza il personale tenendo conto, per l'assegnazione di alcuni incarichi, delle competenze possedute. Nella scuola sono presenti gruppi di lavoro composti da insegnanti, che producono materiali o esiti di buona qualità. Sono presenti spazi per il confronto professionale tra colleghi, e i materiali didattici a disposizione sono vari e di buona qualità. La scuola promuove lo scambio e il confronto tra docenti.		5 - Positiva
		6 -
La scuola rileva i bisogni formativi del personale e ne tiene conto per la definizione di iniziative formative. Queste sono di qualità elevata. La formazione ha avuto ricadute positive sulle attività scolastiche. La scuola valorizza il personale assegnando gli incarichi sulla base delle competenze possedute. Nella scuola sono presenti più gruppi di lavoro composti da insegnanti, che producono materiali/strumenti di qualità eccellente, utili per la comunità professionale. Sono presenti spazi per il confronto tra colleghi, i materiali didattici disponibili sono molto vari, compresi quelli prodotti dai docenti stessi che sono condivisi. La scuola promuove efficacemente lo scambio e il confronto tra docenti.		7 - Eccellente

Motivazione del giudizio assegnato

La scuola promuove e realizza iniziative formative per i docenti. Formazione per migliorare le competenze digitali (formazione per le ICT), disciplinari (Formazione Linguistica) e metodologiche-didattiche. Esistono vari gruppi di lavoro:

- Gruppo di Miglioramento per il Sistema di Gestione per la Qualità
- Gruppo Commissione Progetti,
- Commissione POF
- Dipartimenti disciplinari,
- Commissione Indicazioni Nazionali
- Commissione INVALSI

Gli incarichi in base alle competenze possedute vengono assegnati in Collegio dei Docenti su proposta di ciascuno. Nella scuola sono presenti gruppi di lavoro composti da insegnanti, che producono materiali di buona qualità. Gli spazi, allestiti con fondi Europei, sono a disposizione dei docenti, (PC portatili, tablet, LIM) e i materiali didattici prodotti sono a disposizione di tutti. La scuola promuove lo scambio e il confronto tra docenti.

3B.7 Integrazione con il territorio e rapporti con le famiglie

Subarea: Collaborazione con il territorio

3.7.a Reti di scuole

3.7.a.1 Partecipazione a reti di scuole

Partecipazione a reti di scuole				
		Riferimento Provinciale %	Riferimento Regionale %	Riferimento Nazionale %
Validi	Nessuna partecipazione	36,1	32,4	12,5
	Bassa partecipazione (1-2 reti)	48,7	54,9	42,1
	Media partecipazione (3-4 reti)	13,2	10,7	28,7
	Alta partecipazione (5-6 reti)	2	2	16,7
Situazione della scuola: NAIC8BK00T		Alta partecipazione (5 - 6 reti)		

3.7.a.2 Reti di cui la scuola e' capofila

Reti di cui la scuola e' capofila				
		Riferimento Provinciale %	Riferimento Regionale %	Riferimento Nazionale %
Validi	Mai capofila	65	68,8	63,8
	Capofila per una rete	25,6	24,4	25,7
	Capofila per più reti	9,4	6,8	10,6
	n.d.			
Situazione della scuola: NAIC8BK00T		Capofila per piu' reti		

3.7.a.3 Apertura delle reti ad enti o altri soggetti

Apertura delle reti ad enti o altri soggetti				
		Riferimento Provinciale %	Riferimento Regionale %	Riferimento Nazionale %
Validi	Nessuna apertura	13,9	18,4	20
	Bassa apertura	2,2	1,7	8,3
	Media apertura	7,2	7,7	14,7
	Alta apertura	76,7	72,2	57
	n.d.			
Situazione della scuola: NAIC8BK00T	Alta apertura			

3.7.a.4 Entrata principale di finanziamento delle reti

Istituto:NAIC8BK00T - Entrata principale di finanziamento delle reti				
opzione	Situazione della scuola: NAIC8BK00T	Riferimento Provinciale (% scuole che hanno attivato reti per soggetto finanziatore	Riferimento Regionale (% scuole che hanno attivato reti per soggetto finanziatore	Riferimento Nazionale (% scuole che hanno attivato reti per soggetto finanziatore
Stato	4	39,5	42,3	56
Regione	0	7,4	11,3	24,7
Altri enti locali o altre istituzioni pubbliche	0	11,7	8,5	18,7
Unione Europea	2	13,5	9,1	7
Contributi da privati	0	4	2,7	6,9
Scuole componenti la rete	0	16	18,6	44,3

3.7.a.5 Principale motivo di partecipazione alla rete

Istituto:NAIC8BK00T - Principale motivo di partecipazione alla rete				
opzione	Situazione della scuola: NAIC8BK00T	Riferimento Provinciale (% scuole che hanno attivato reti per motivo)	Riferimento Regionale (% scuole che hanno attivato reti per motivo)	Riferimento Nazionale (% scuole che hanno attivato reti per motivo)
Per fare economia di scala	0	4,9	5,6	24,9
Per accedere a dei finanziamenti	0	6	5,8	24
Per migliorare pratiche didattiche ed educative	6	57,6	58,7	74,2
Per migliorare pratiche valutative	0	7,2	9,2	10,1
Altro	0	10	8,2	21,1

3.7.a.6 Attivita' prevalente svolta in rete

Istituto:NAIC8BK00T - Attivita' prevalente svolta in rete				
opzione	Situazione della scuola: NAIC8BK00T	Riferimento Provinciale (% scuole che hanno attivato reti per attività)	Riferimento Regionale (% scuole che hanno attivato reti per attività)	Riferimento Nazionale (% scuole che hanno attivato reti per attività)
Curricolo e discipline	2	26,9	29,6	34,3
Temi multidisciplinari	0	16,6	12,9	25,6
Formazione e aggiornamento del personale	2	16,3	19,4	44,3
Metodologia - Didattica generale	1	9,5	8,2	16,7
Valutazione degli apprendimenti, certificazione delle competenze, valutazione interna - autovalutazione	1	6,9	8,4	9,7
Orientamento	0	2,9	2,6	12
Inclusione studenti con disabilita'	0	21,2	21,8	30,5
Inclusione studenti con cittadinanza non Italiana	0	3,2	2,6	20,2
Gestione servizi in comune	0	1,7	2,9	20,8
Eventi e manifestazioni	0	10,6	6,5	7,5

3.7.b Accordi formalizzati

3.7.b.1 Varieta' dei soggetti con cui la scuola stipula accordi

Varieta' dei soggetti con cui la scuola stipula accordi				
		Riferimento Provinciale %	Riferimento Regionale %	Riferimento Nazionale %
Validi	Nessun accordo	10,9	13,9	8,4
	Bassa varieta' (da 1 a 2)	29,2	28,8	21,4
	Medio - bassa varieta' (da 3 a 4)	43,6	41,6	48
	Medio - alta varieta' (da 6 a 8)	14,9	14,5	20,5
	Alta varieta' (piu' di 8)	1,4	1,3	1,7
Situazione della scuola: NAIC8BK00T	Medio - alta varieta' (da 6 a 8)			

3.7.b.2 Tipologia di soggetti con cui la scuola ha accordi

Istituto:NAIC8BK00T - Tipologia di soggetti con cui la scuola ha accordi				
opzione	Situazione della scuola: NAIC8BK00T	Riferimento Provinciale %	Riferimento Regionale %	Riferimento Nazionale %
Altre scuole	Si	20,6	19,7	29,9
Universita'	Si	45,3	42,8	61,7
Enti di ricerca	No	8,9	7,9	6
Enti di formazione accreditati	Si	27,2	23,8	20,5
Soggetti privati	Si	16,9	16,6	25
Associazioni sportive	Si	56,2	49,4	53,9
Altre associazioni o cooperative	Si	59,3	54,8	57,6
Autonomie locali	Si	40,1	44,4	60,8
ASL	Si	35	38,7	45,4
Altri soggetti	No	15,2	16,2	16,6

3.7.c Raccordo scuola - territorio

3.7.c.1 Gruppi di lavoro composti da insegnanti e rappresentanti del territorio

Istituto:NAIC8BK00T - Gruppi di lavoro composti da insegnanti e rappresentanti del territorio				
opzione	Situazione della scuola: NAIC8BK00T	Riferimento Provinciale (% di scuole che ha attivato gruppi)	Riferimento Regionale (% di scuole che ha attivato gruppi)	Riferimento Nazionale (% di scuole che ha attivato gruppi)
Presenza di gruppi di lavoro composti da insegnanti e rappresentanti del territorio	Si	74,8	73,4	65

Domande Guida

Quali accordi di rete e collaborazioni con soggetti pubblici o privati ha la scuola? Per quali finalita'?

Qual e' la partecipazione della scuola nelle strutture di governo territoriale?

Quali ricadute ha la collaborazione con soggetti esterni sull'offerta formativa?

Qual e' la presenza nelle scuole del secondo ciclo di stage, di collegamenti o di inserimenti nel mondo del lavoro?

Punti di Forza (Digitare al max 1500 caratteri)	Punti di Debolezza (Digitare al max 1500 caratteri)
<p>L'Istituto favorisce tutte le iniziative che realizzano "la funzione della scuola come centro di promozione culturale sociale e civile del territorio". Infatti la scuola ha attivato collaborazioni e reti con: scuole del territorio, Università, Enti e Associazioni con la finalità di migliorare l'offerta formativa. Fine di tale attribuzione funzionale è quello di consentire all'Istituto il conseguimento degli obiettivi previsti nella progettualità assunta nel Piano dell'Offerta Formativa. In particolare l'esercizio del potere negoziale consente di:</p> <ul style="list-style-type: none"> • concludere un'ampia gamma di contratti pubblici e privati per progettare interventi di educazione, formazione, istruzione miranti allo sviluppo della persona • gestire in modo efficace le risorse umane e materiali a disposizione della scuola per realizzare le finalità dell'istruzione • collaborare con altri soggetti alla realizzazione di progetti di particolare complessità • concorrere a sviluppare, insieme a tutti soggetti interessati sul territorio, le condizioni per una complessiva crescita culturale e socio-economica del contesto in cui si opera • partecipare ad un sistema integrato di competenze per una migliore prestazione del servizio di istruzione e formazione 	<ul style="list-style-type: none"> • formazione di gruppi di lavoro composti da docenti delle medesime aree disciplinari degli istituti comprensivi, degli istituti superiori e della formazione professionale, per confrontare le metodologie e i prerequisiti richiesti, per definire le competenze disciplinari e trasversali in uscita/entrata e per mettere a punto strumenti di trasmissione delle informazioni sugli alunni; • rendere stabile la collaborazione degli operatori delle scuole per una maggiore condivisione di competenze, conoscenze, risorse materiali e strutture delle scuole

Subarea: Coinvolgimento delle famiglie

3.7.e Partecipazione formale dei genitori

3.7.e.1 Votanti effettivi alle elezioni del Consiglio di Istituto

Istituto:NAIC8BK00T % - Votanti effettivi alle elezioni del Consiglio di Istituto				
opzione	Situazione della scuola: NAIC8BK00T %	Riferimento Provinciale %	Riferimento Regionale %	Riferimento Nazionale %
Percentuale di genitori votanti effettivi sul totale degli aventi diritto	26,55	27,1	30,1	23

3.7.f Partecipazione informale dei genitori

3.7.f.1 Partecipazione dei genitori agli incontri e alle attività della scuola

Partecipazione dei genitori agli incontri e alle attività della scuola				
		Riferimento Provinciale %	Riferimento Regionale %	Riferimento Nazionale %
Validi	Basso livello di partecipazione	3,6	2,6	3,3
	Medio - basso livello di partecipazione	27	23,1	24,3
	Medio - alto livello di partecipazione	55,9	57,1	59,2
	Alto livello di partecipazione	13,5	17,2	13,2
Situazione della scuola: NAIC8BK00T		Medio - alto livello di partecipazione		

3.7.g Partecipazione finanziaria dei genitori

3.7.g.1 Versamento dei contributi volontari da parte delle famiglie

Istituto:NAIC8BK00T - Versamento dei contributi volontari da parte delle famiglie				
opzione	Situazione della scuola: NAIC8BK00T	Riferimento Provinciale	Riferimento Regionale	Riferimento Nazionale
Contributo medio volontario per studente (in euro)	17,21	11,6	11,4	12,3

3.7.h Capacita' della scuola di coinvolgere i genitori

3.7.h.1 Azioni della scuola per coinvolgere i genitori


Azioni della scuola per coinvolgere i genitori				
		Riferimento Provinciale %	Riferimento Regionale %	Riferimento Nazionale %
Validi	Basso coinvolgimento	0	0	0
	Medio - basso coinvolgimento	5,7	6,6	12
	Medio - alto coinvolgimento	74,5	76,3	76,1
	Alto coinvolgimento	19,8	17,1	11,9
Situazione della scuola: NAIC8BK00T		Medio - alto coinvolgimento		

Domande Guida

In che modo le famiglie sono coinvolte nella definizione dell'offerta formativa?
Ci sono forme di collaborazione con i genitori per la realizzazione di interventi formativi?
La scuola coinvolge i genitori nella definizione del Regolamento d'istituto, del Patto di corresponsabilita' o di altri documenti rilevanti per la vita scolastica? La scuola realizza interventi o progetti rivolti ai genitori (es. corsi, conferenze)?
La scuola utilizza strumenti on-line per la comunicazione con le famiglie (es. registro elettronico)?

Punti di Forza (Digitare al max 1500 caratteri)	Punti di Debolezza (Digitare al max 1500 caratteri)
I genitori sono coinvolti nella definizione dell'Offerta Formativa attraverso una collaborazione continua (colloqui, informative, comunicazioni scritte e informali, sito web). I genitori sono, inoltre, coinvolti nella definizione del Patto di corresponsabilità e nel Regolamento di Istituto. La scuola realizza progetti che coinvolgono anche i genitori nell'attività di formazione mettendo a disposizione uno sportello di ascolto.La scuola utilizza il proprio sito web per informare e comunicare con le famiglie riservando una sezione specifica per genitori e alunni	Migliorare e rendere più chiara e immediata la "comunicazione" .

Rubrica di valutazione e Motivazione del giudizio assegnato

Rubrica di Valutazione	
Criterio di qualità: La scuola svolge un ruolo propositivo nella promozione di politiche formative territoriali e coinvolge le famiglie nella definizione dell'offerta formativa.	Situazione della scuola
La scuola non partecipa a reti e non ha collaborazioni con soggetti esterni, oppure le collaborazioni attivate non hanno una ricaduta per la scuola. La scuola (secondo ciclo) non attiva stage e collegamenti con il mondo del lavoro. La scuola non coinvolge i genitori nel progetto formativo oppure le modalità di coinvolgimento adottate risultano non efficaci.	1 - Molto critica
	2 -
La scuola partecipa a reti e/o ha collaborazioni con soggetti esterni, anche se alcune di queste collaborazioni devono essere maggiormente integrate con la vita della scuola. La scuola (secondo ciclo) ha intrapreso percorsi per promuovere stage e inserimenti lavorativi ma in modo occasionale e non sistematico. La scuola coinvolge i genitori a partecipare alle sue iniziative, anche se sono da migliorare le modalità di ascolto e collaborazione.	3 - Con qualche criticità
	4 -
La scuola partecipa a reti e ha collaborazioni con soggetti esterni. Le collaborazioni attivate sono integrate in modo adeguato con l'offerta formativa. La scuola è coinvolta in momenti di confronto con i soggetti presenti nel territorio per la promozione delle politiche formative. La scuola (secondo ciclo) propone stage e inserimenti lavorativi per gli studenti. La scuola coinvolge i genitori a partecipare alle sue iniziative, raccoglie le idee e i suggerimenti dei genitori.	5 - Positiva
	6 - 
La scuola partecipa in modo attivo o coordina reti e ha collaborazioni diverse con soggetti esterni. Le collaborazioni attivate contribuiscono in modo significativo a migliorare la qualità dell'offerta formativa. La scuola è un punto di riferimento nel territorio per la promozione delle politiche formative. La scuola (secondo ciclo) ha integrato in modo organico nella propria offerta formativa esperienze di stage e inserimenti nel mondo del lavoro, anche con ricadute nella valutazione del percorso formativo degli studenti. La scuola dialoga con i genitori e utilizza le loro idee e suggerimenti per migliorare l'offerta formativa. Le famiglie partecipano in modo attivo alla vita della scuola e contribuiscono alla realizzazione di iniziative di vario tipo.	7 - Eccellente

Motivazione del giudizio assegnato

La Scuola ha attivato collaborazioni e reti con: scuole del territorio, Università, Enti e Associazioni con la finalità di migliorare l'offerta formativa. I bisogni formativi sono stati rilevati attraverso l'analisi delle criticità (mancato raggiungimento delle competenze di base) e coinvolgendo i genitori nelle attività raccogliendo suggerimenti e proposte attraverso questionari di analisi dei fabbisogni formativi .

5 Individuazione delle priorità

Priorità e Traguardi


ESITI DEGLI STUDENTI		DESCRIZIONE DELLA PRIORITA' (max 150 caratteri spazi inclusi)	DESCRIZIONE DEL TRAGUARDO (max 150 caratteri spazi inclusi)
✓	Risultati scolastici	Ridurre l'insuccesso scolastico	Migliorare il livello di prestazioni del 10% (Studenti con voti inferiori al 6 sia in Italiano che in Matematica)
✓	Risultati nelle prove standardizzate nazionali	Diminuire la varianza tra le classi. Colmare il gap formativo delle prove Invalsi di matematica rispetto alla media nazionale	Diminuire la varianza tra le classi del 2% Ridurre almeno del 5% il gap formativo in matematica
	Competenze chiave e di cittadinanza		
✓	Risultati a distanza	Ridurre il numero dei non ammessi alle classi del biennio degli Istituti di scuola secondaria di secondo grado	Ridurre del 3% i non ammessi alle classi successive

Motivare la scelta delle priorità sulla base dei risultati dell'autovalutazione (max 1500 caratteri spazi inclusi)

La varianza rappresenta una criticità che fa emergere insuccesso formativo di alcuni studenti, pertanto è opportuno una rivisitazione dell'approccio didattico programmato in quelle classi
Il gap formativo delle prove Invalsi di matematica è l'esito negativo più evidente. Esso richiede un forte impegno di rimotivazione e un riesame dell'approccio metodologico-didattico .

Obiettivi di processo

AREA DI PROCESSO		DESCRIZIONE DELL'OBIETTIVO DI PROCESSO (max 150 caratteri spazi inclusi)
✓	Curricolo, progettazione e valutazione	Adottare rubriche di valutazione omogenee per tutte le classi dell'Istituto in tutte le discipline.
		Implemento significativo dei momenti di analisi relativi alla revisione della programmazione comune per aree disciplinari.
		Valutare per competenze
		Costituzione di commissioni che nell'ambito delle proprie competenze valutino i livelli in entrata
✓	Ambiente di apprendimento	Migliorare i criteri di formazione delle classi che garantiscano eterogeneità e inclusione

	Inclusione e differenziazione	
	Continuita' e orientamento	Implementare incontri fra insegnanti di ordini di scuola diversi per migliorare lo sviluppo verticale del curricolo e la formazione delle classi
	Orientamento strategico e organizzazione della scuola	
	Sviluppo e valorizzazione delle risorse umane	
	Integrazione con il territorio e rapporti con le famiglie	

Indicare in che modo gli obiettivi di processo possono contribuire al raggiungimento delle priorità (max 1500 caratteri spazi inclusi)

Gli obiettivi di processo individuati nel breve termine (1 anno) per il raggiungimento delle priorità strategiche prefissate, sono stati individuati tra le pratiche educative e didattiche (tenendo conto delle principali criticità emerse) perché si ritiene che l'azione su di esse determini in modo diretto i cambiamenti richiesti e previsti dalle suddette priorità.